

Produktbok 2023

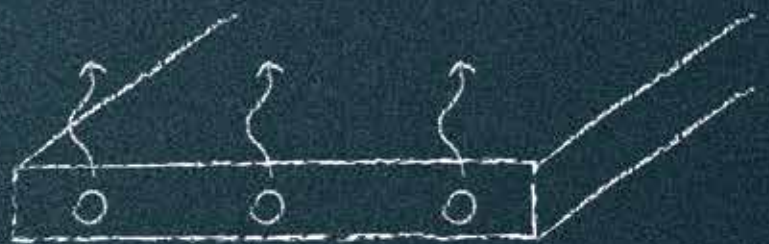
**Golvvärmesystem
MultiPex® rörsystem
Alu-LaserPlus® rörsystem**



Living full of energy

Roth golvvärmesystem	3
Golvvärmerör	4
Golvvärmesystem för träbjälklag	6
Golvvärmesystem för bärande underlag	7
Golvvärmesystem för ingjutning	8
Tillbehör	11
Verktyg	12
Golvvärmefördelare.....	13
Golvvärmefördelare och tillbehör	14
Shuntar och tillbehör	19
Fördelarskåp golvvärme	23
Touchline® SL trådlös rumsreglering.....	25
Touchline® PL trådlös rumsreglering.....	27
Touchline® BL trådbunden rumsreglering, 24V.....	28
Touchline® BL trådbunden rumsreglering, 230V.....	29
Reservdelar	32
Adapter till golvvärmefördelare	40
Roth MultiPex® rörsystem	41
MultiPex® rör	42
Insticksfördelare och tillbehör.....	44
Instickskopplingar	45
Instickskopplingar, rostfritt.....	48
Universalfördelare och tillbehör	51
Övriga kopplingar	53
Vattenfelsbrytare	53
Kopplingsdosor och tillbehör.....	54
Vägg- och golvgenomföringar och tillbehör	57
Fördelarskåp.....	59
Tillbehör fördelarskåp.....	61
Reservdelar fördelarskåp.....	61
Fixering och tillbehör	64
Verktyg.....	66
Roth Alu-LaserPlus® rörsystem	68
Alu-LaserPlus® rör	69
PressCheck® kopplingar	70
Universalfördelare och tillbehör	75
Monteringsverktyg	78
Pressverktyg och pressbackar.....	80
RSK-nummer - sidförteckning	84

Roth golvvärmesystem





BESKRIVNING	FÖRP.	RSK NR.
-------------	-------	---------

Roth X-PERT S5® är ett flexibelt 5-skikts golvvärmörer med inbyggd diffusionsspärr.

Max. drifttemperatur: 70°C.

Max. kortvarig driftstemperatur: 100°C.

Max. driftstryck: 6 Bar.

Röråtgång: C/C 75 mm: 14 m/m²
C/C 200 mm: 5,5 m/m²
C/C 300 mm: 4 m/m²

C/C 150 mm: 7 m/m²
C/C 250 mm: 4,5 m/m²

Roth X-PERT S5® 10,5 x 1,3 mm, 70 m **70/700 m** **242 11 58**

Roth X-PERT S5® 10,5 x 1,3 mm, 200 m **200/2.000 m** **242 11 53**
Max. 60 m/slinga.

Roth X-PERT S5® 16 x 2,0 mm, 90 m **90/540 m** **242 11 43**

Roth X-PERT S5® 16 x 2,0 mm, 200 m **200/800 m** **242 11 40**

Roth X-PERT S5® 16 x 2,0 mm, 650 m **650/1.300 m** **242 11 41**
Max. 90 m/slinga.

Roth X-PERT S5® 20 x 2,0 mm, 120 m **120/720 m** **242 11 44**

Roth X-PERT S5® 20 x 2,0 mm, 240 m **240/960 m** **242 42 89**

Roth X-PERT S5® 20 x 2,0 mm, 600 m **600/1.800 m** **242 11 42**
Max. 120 m/slinga.

Roth PERT S3® är ett flexibelt 3-skikts golvvärmörer.

Max drifttemperatur: 70°C,

Max. kortvarig driftstemperatur: 95°C

Max driftstryck: 6 Bar

Röråtgång: C/C 75 mm: 14 m/m²
C/C 200 mm: 5,5 m/m²
C/C 300 mm: 4 m/m²

C/C 150 mm: 7 m/m²
C/C 250 mm: 4,5 m/m²

OBS! Endast lämplig för ingjutning!

Roth PERT S3 golvvärmörer 16 mm x 2,0 mm, 90 m **90/540 m** **271 74 81**

Roth PERT S3 golvvärmörer 16 mm x 2,0 mm, 240 m **240/960 m** **271 74 82**

Roth PERT S3 golvvärmörer 16 mm x 2,0 mm, 650 m **650/1.300 m** **271 74 83**

Max. 90 m/slinga.

Roth PERT S3 golvvärmörer 20 mm x 2,0 mm, 240 m **240/960 m** **271 74 84**

Roth PERT S3 golvvärmörer 20 mm x 2,0 mm, 600 m **600/1.800 m** **271 74 85**

Max. 120 m/slinga.

Roth Pex-5 High performance 16 mm, 650 m **650/1.300 m** **271 76 50**

Max. 90 m/slinga.

Max drifttemperatur: 70°C.

Max. kortvarig driftstemperatur: 95°C.

Max driftstryck: 10 Bar.

BESKRIVNING	FÖRP.	RSK NR.
-------------	-------	---------



Roth DuoPex 20 mm x 2,0 mm, 600 m Max. 120 m/slinga. Max drifttemperatur: 70°C. Max. kortvarig drifttemperatur: 95°C. Max driftstryck: 6 Bar.	600/1.800 m	271 76 00
--	-------------	-----------



Roth Alu-LaserPlus® rör kan med fördel användas i golvvärmesystem där rören förläggs i skivor, eller i andra system där man har nytta av Alu-LaserPlus® rörets formstabilitet.

Max drifttemperatur:	70°C.
Max kortvarig drifttemperatur:	95°C.
Max driftstryck:	10 Bar.

Roth Alu-LaserPlus® rör 16 x 2,0 mm, 50 m	50/600 m	187 68 14
Roth Alu-LaserPlus® rör 16 x 2,0 mm, 100 m	100/700 m	187 67 87
Roth Alu-LaserPlus® rör 16 x 2,0 mm, 240 m	240/960 m	187 67 90
Roth Alu-LaserPlus® rör 16 x 2,0 mm, 500 m	500/1.500 m	187 67 92
Roth Alu-LaserPlus® rör 20 x 2,0 mm, 100 m	100/600 m	187 67 88
Roth Alu-LaserPlus® rör 20 x 2,0 mm, 240 m	240/960 m	187 67 91



Roth PERT S3 r-i-r 25 x 2,3 mm, 15 m Skyddsror: Dy/Di i mm = 34/29. Matarledningsrör för värmesystem.	15/210 m	271 67 56
--	----------	-----------

Roth PERT S3 r-i-r 25 x 2,3 mm, 30 m Skyddsror: Dy/Di i mm = 34/29. Matarledningsrör för värmesystem.	30/210 m	243 37 48
--	----------	-----------


Roth PERT S3 r-i-r 32 x 2,9 mm, 50 m Skyddsror: Dy/Di i mm = 42/36. Matarledningsrör för värmesystem.	50/200 m	243 46 03
--	----------	-----------

Roth PERT S3 r-i-r 40 x 3,7 mm, 30 m Skyddsror: Dy/Di i mm = 54/48. Matarledningsrör för värmesystem. <i>OBS! Genomföringar till fördelarskåp finns ej för detta rör.</i>	30/180 m	271 68 31
---	----------	-----------

Roth PERT S3 r-i-r 40 x 3,7 mm, 50 m Skyddsror: Dy/Di i mm = 54/48. Matarledningsrör för värmesystem. <i>OBS! Genomföringar till fördelarskåp finns ej för detta rör.</i>	50/250 m	271 68 32
---	----------	-----------



BESKRIVNING	FÖRP.	RSK NR.
-------------	-------	---------




Roth spårskiva 22, universal 1,08 m²
 För 16 mm rör C/C 200.
 Helspontade skivor.
 Längd: 1.820 mm.
 Bredd: 620 mm.
 Höjd: 22 mm.
 Antal skivor: golvyta/1,08.

1/36 st 243 50 06



Roth vändskiva 22, universal 0,732 m²
 För vändning.
 Längd: 600 mm.
 Bredd: 1.220 mm.
 Höjd: 22 mm.
 Antal skivor: meter vändning/1,2.

1/40 st 243 50 07




Roth värmeförd. plåt 16, 0,3 x 160 x 1.200
 För 16 mm rör C/C 200 i spårad spånskiva.
 Längd: 1.200 mm.
 Bredd: 160 mm.
 Tjocklek: 0,3 mm (låg-medel effektbehov).
 Antal plåtar: golvyta x 4.

40/560 st 242 11 22

Roth värmeförd. plåt 16, 0,5 x 180 x 1.200
 För 16 mm rör C/C 200 i spårad spånskiva eller glespanel.
 Längd: 1.200 mm.
 Bredd: 180 mm.
 Tjocklek: 0,5 mm (medel-högt effektbehov).
 Antal plåtar: golvyta x 4.

40/560 st 242 11 23




Roth värmeförd. plåt 16, 0,7 x 260 x 1.200
 För 16 mm rör C/C 300 i glespanel.
 Längd: 1.200 mm.
 Bredd: 260 mm.
 Tjocklek: 0,7 mm.
 Antal plåtar: golvyta x 2,7.

20/280 st 242 11 24

Roth värmeförd. plåt 20, 0,5 x 260 x 1.200
 För 20 mm rör C/C 300 i glespanel.
 Längd: 1.200 mm.
 Bredd: 260 mm.
 Tjocklek: 0,5 mm.
 Antal plåtar: golvyta x 2,7.

18/252 st 242 11 32



Roth bjälklagsplåt 20, självbärande
 För 20 mm rör C/C 300.
 Längd: 600 mm.
 Bredd: 500 mm.
 Antal plåtar: golvyta x 2,7.

30/240 st 242 10 05

Golvvärmesystem för bärande underlag



	BESKRIVNING	FÖRP.	RSK NR.
	Roth Compact® system 14/10,5 - 5,2 m² Bygghöjd: 14 mm. Yta: 5,2 m ² . Rör: 10,5 mm, C/C 150 mm. Innehåller: 5 st spårskivor, 6 st vändskivor, 12 st fördelningskivor.	1/10 pkt	242 20 00
	Roth Compact® system 14/10,5 - 8,9 m² Bygghöjd: 14 mm. Yta: 8,9 m ² . Rör: 10,5 mm, C/C 150 mm. Innehåller: 10 st spårskivor, 6 st vändskivor, 12 st fördelningskivor.	1/10 pkt	242 11 57
	Roth Compact® system 24/16 - 8,9 m² Bygghöjd: 24 mm. Yta: 8,9 m ² . Rör: 16 mm, C/C 150 mm. Innehåller: 10 st spårskivor, 6 st vändskivor, 12 st fördelningskivor.	1/6 pkt	242 10 97
	Roth Compact® vändskivor 14/10,5 Bygghöjd: 14 mm. Rör: 10,5 mm. Längd: 202 mm. Bredd: 610 mm. Innehåller: 10 st vändskivor.	10/320 st	242 11 52
	Roth Compact® vändskivor 24/16 Bygghöjd: 24 mm. Rör: 16 mm. Längd: 202 mm. Bredd: 610 mm. Innehåller: 10 st vändskivor.	1/18 pkt	242 10 99
	Roth Compact® fördelningskivor 14/10,5 Bygghöjd: 14 mm. Rör: 10,5 mm. Längd: 101 mm. Bredd: 610 mm. Innehåller: 20 st fördelningskivor.	1/20 st	298 79 92
	Roth Compact® fördelningskivor 24/16 Bygghöjd: 24 mm. Rör: 16 mm. Längd: 101 mm. Bredd: 610 mm. Innehåller: 20 st fördelningskivor.	1/20 st	298 79 93
	Roth Compact® FLEX FIX, 25 kg Åtgång: 4 - 8 kg/m ² beroende på applicering. Se monteringsanvisning för vidare info.	1/40 st	242 11 12

Golvvärmesystem för bärande underlag



BESKRIVNING	FÖRP.	RSK NR.
-------------	-------	---------



Roth Compact® Primer
En cementbaserad, högflexibel primer som är speciellt framtagen för att skapa god vidhäftning mot Roth Compact® skivor innan flytspackling. Innehåll: 10 kg. Åtgång: 1 - 1,5 kg/m².

1/44 st 298 79 60



Roth universal EPS skiva, 8,64 m²
Bygghöjd: 30 mm.
Yta: 8,64 m².
Rör: 16/20 mm, C/C 200/300 mm.
Längd: 1.200 mm.
Bredd: 600 mm.
Höjd: 30 mm.
Innehåller: 12 st spårskivor.

12/72 st 243 46 58



Roth värmeförd. plåt 16, 0,5 x 180 x 1.200
För 16 mm rör C/C 200 mm.
Längd: 1.200 mm.
Bredd: 180 mm.
Tjocklek: 0,5 mm.
Antal plåtar: golvyta x 4.

40/560 st 242 11 23

Roth värmeförd. plåt 20, 0,5 x 280 x 1.200
För 20 mm rör C/C 300 mm.
Till Roth universalskiva EPS.
Längd: 1.200 mm.
Bredd: 280 mm.
Tjocklek: 0,5 mm.
Antal plåtar: golvyta x 2,7.

12/168 st 243 46 56

Golvvärmesystem för ingjutning



Roth golvvärmelist 10,5 mm, 2 m
Längd: 2,0 m, bygghöjd: 15,5 mm.
Åtgång: 1 st/m² (C/C 0,5 m).

1/16/448 st 242 22 86







Roth golvvärmelist 16 mm, 2 m
Längd: 2,0 m, bygghöjd: 25 mm.
Åtgång: 0,6 st/m² (C/C 1,0 m).

1/16/448 st 242 09 94

Roth golvvärmelist 20 mm, 2 m
Längd: 2,0 m, bygghöjd: 32 mm.
Åtgång: 0,6 st/m² (C/C 1,0 m).







1/16/448 st 242 10 02

Golvvärmesystem för ingjutning

BESKRIVNING	FÖRP.	RSK NR.
 <p>Roth golvvärmelist m. hullingar 16 - 20 mm Längd: 1,0 m. Åtgång: 1 st/m² (C/C 1,0 m). För 16 och 20 mm rör med 26 mm hullingar.</p>	1/100/1.000 st	243 47 52
<p>Roth golvvärmelist m. hullingar 16 mm Längd: 1,0 m. Åtgång: 1 st/m² (C/C 1,0 m). För 16 mm rör med 28 mm hullingar.</p>	1/100/1.000 st	271 75 00
 <p>Roth rörhållarbygel 40 mm Längd: 40 mm, för tunnare isolering. Åtgång: 8 st/golvvärmelist alt. 2 st/löpmeter rör. Minsta leveransmängd: 250 st.</p>	250 st	243 21 26
<p>Roth rörhållarbygel 65 mm Längd: 65 mm. Åtgång: 8 st/golvvärmelist alt. 2 st/löpmeter rör. Minsta leveransmängd: 100 st.</p>	100/1.000 st	242 08 53
 <p>Roth rörfäste EPS 16/20 mm För infästning av 16 - 20 mm rör mot cellplast. Minsta tjocklek EPS: 100 mm. Minsta leveransmängd: 25 st.</p>	25/500 st	298 78 10
 <p>Roth ClimaComfort® systemskiva -10,5 mm/7,84 m² Självhäftande. Yta: 7,84 m². Rör: 10,5 mm. Längd: 1.016 mm. Bredd: 772 mm. Höjd: 14 mm. Innehåller: 10 st skivor.</p>	1/10 pkt	243 00 54
 <p>Roth ClimaComfort® FLOW, 25 kg Fiberarmerat självutjämnande flytspackel. Åtgång: 1,7 kg/m² och mm. Se monteringsanvisning för vidare info.</p>	1/40 st	242 11 49
 <p>Roth ClimaComfort® kantisolering 50 mm, 25 m Självhäftande kantisolering. Längd: 25 m. Höjd: 50 mm.</p>	1/4 st	242 11 30
<p>Roth ClimaComfort® kantisolering 160 mm, 25 m Självhäftande kantisolering. Längd: 25 m. Höjd: 160 mm.</p>	1/4 st	243 03 07

Golvvärmesystem för ingjutning









	BESKRIVNING	FÖRP.	RSK NR.
	Roth systemskiva O/20, 20,1 m² För ingjutning, med rörhållare för 16 mm rör. Yta: 20,1 m ² . Längd: 1.450 mm, Bredd: 950 mm, Höjd: 20 mm. Innehåller: 16 st skivor.	1/11 pkt	298 78 58
	Roth systemskiva EPS 10/30, 16,4 m² För ingjutning, 10 mm isolering med rörhållare för 16 mm rör. Yta: 16,4 m ² . Längd: 1.450 mm, Bredd: 950 mm, Höjd: 30 mm. Innehåller: 13 st skivor. Värmeledningsmotstånd: 0,35 m ² K/W.	1/6 pkt	298 78 57
	Roth systemskiva EPS 30/50, 10 m² För ingjutning, 30 mm isolering med rörhållare för 16 mm rör. Yta: 10 m ² . Längd: 1.450 mm, Bredd: 950 mm, Höjd: 50 mm. Innehåller: 8 st skivor. Värmeledningsmotstånd: 0,75 m ² K/W.	1/5 pkt	298 78 56
	Roth diagonalfäste för systemskiva Längd: 140 mm, Bredd: 70 mm, Höjd: 20 mm. Innehåller: 10 st.	1 pkt	298 78 59
	Roth fästremsa för systemskiva Längd: 1.200 mm, Bredd: 100 mm, Höjd: 20 mm. Innehåller: 10 st.	1 pkt	298 78 60
	Roth systemplatta 25-2 EPS, 15 m² För ingjutning. Yta: 15 m ² . Längd: 1.000 mm. Bredd: 1.000 mm. Höjd: 25 mm. Innehåller: 15 st skivor. Värmeledningsmotstånd: 0,55 m ² K/W.	1 pkt	242 05 38
	Roth systemplatta 30-2 EPS, 15 m² För ingjutning. Yta: 15 m ² . Längd: 1.000 mm. Bredd: 1.000 mm. Höjd: 30 mm. Innehåller: 15 st skivor. Värmeledningsmotstånd: 0,75 m ² K/W.	1 pkt	242 05 39

	BESKRIVNING	FÖRP.	RSK NR.
	Roth Original Tacker® systemrulle 25-2 EPS, 12 m² För ingjutning. Yta: 12 m ² . Längd: 12.000 mm. Bredd: 1.000 mm. Höjd: 25 mm. Innehåller: 1 st rulle á 12 m. Värmeledningsmotstånd: 0,55 m ² K/W.	1 rle	242 05 40
	Roth Original Tacker® systemrulle 30-3 EPS, 10 m² För ingjutning. Yta: 10 m ² . Längd: 10.000 mm. Bredd: 1.000 mm. Höjd: 30 mm. Innehåller: 1 st rulle á 10 m. Värmeledningsmotstånd: 0,66 m ² K/W.	1 rle	242 05 41
	Roth Original Tacker® systemrulle 35-3 EPS, 9 m² För ingjutning. Yta: 9 m ² . Längd: 9.000 mm. Bredd: 1.000 mm. Höjd: 35 mm. Innehåller: 1 st rulle á 9 m. Värmeledningsmotstånd: 0,77 m ² K/W.	1 rle	298 78 29
	Roth Flipfix® systemskiva 25 m² 5 st skivor á 5.000 x 1.000 mm. Tjocklek: 2 mm. Material: PP. Markering: C/C 100 mm.	1/32 pkt	243 49 96
	Roth tejp till Roth Flipfix® och Roth Original Tacker® systemskivor Används för att täta skarvar innan flytspackling Bredd: 48 mm Längd: 50 m.	1/24 st	298 85 00
	Roth rörböjstöd, flex 10,5 mm För 10,5 mm rör.	1 st	243 12 36
	Roth rörböjstöd För 10,5 - 20 mm golvvärmrör.	1/250 st	242 08 55



BESKRIVNING	FÖRP.	RSK NR.
 <p>Roth najtråd 250 st Åtgång: 2 st/löpmeter rör.</p>	1/40/640 pkt	242 11 45
 <p>Roth Original Tacker® bygel Ex Rörhållare till golvvärmör, används med Roth Original Tacker® Speedstar. Åtgång: 2 st/löpmeter rör. Längd: 43 mm. Minsta leveransmängd: 1.000 st.</p>	1.000/57.000 st	243 29 93
 <p>Roth Original Tacker® bygel, extra lång Rörhållare till golvvärmör, används med Roth Original Tacker® Speedstar. Åtgång: 2 st/löpmeter rör. Längd: 58 mm. Minsta leveransmängd: 300 st.</p>	300/43.200 st	242 09 80

Verktyg

 <p>Roth rörsax För rör upp till dim. 22 mm. Med funktion för kapning av skyddrör.</p>	1/10/50 st	242 09 01
 <p>Roth najverktyg till najtråd</p>	1/50 st	242 11 46
 <p>Roth rörvagn 90 - 650 m Stående modell. För rullar med 500 mm innerdiameter. (Passar ej 240 m rulle 20 mm).</p>	1 st	242 09 79

BESKRIVNING	FÖRP.	RSK NR.
 <p>Roth Original Tacker® Speedstar Verktyg för stående montage av Roth Tackerbyglar.</p>	1 st	298 79 34
 <p>Roth EPS skärverktyg För urspårning i EPS isolering.</p>	1 st	243 50 09
 <p>Spets till Roth EPS skärverktyg Reservdel till 243 50 09.</p>	1 st	243 50 10

Golvvärmefördelare

	Roth golvvärmefördelare 2 G25 u flödesmätare	1/90 st	241 00 91
	Roth golvvärmefördelare 3 G25 u flödesmätare	1/80 st	241 00 92
	Roth golvvärmefördelare 4 G25 u flödesmätare	1/60 st	241 00 93
	Roth golvvärmefördelare 5 G25 u flödesmätare	1/60 st	241 00 94
	Roth golvvärmefördelare 6 G25 u flödesmätare	1/40 st	241 00 95
	Roth golvvärmefördelare 7 G25 u flödesmätare	1/40 st	241 00 96
	Roth golvvärmefördelare 8 G25 u flödesmätare	1/40 st	241 00 97
	Roth golvvärmefördelare 9 G25 u flödesmätare	1/40 st	241 00 98
	Roth golvvärmefördelare 10 G25 u flödesmätare	1/30 st	241 00 99
	Roth golvvärmefördelare 11 G25 u flödesmätare	1/27 st	241 01 00
	Roth golvvärmefördelare 12 G25 u flödesmätare	1/21 st	241 01 01
		Roth golvvärmefördelare 2 G25 m flödesmätare	1/90 st
Roth golvvärmefördelare 3 G25 m flödesmätare		1/80 st	241 00 43
Roth golvvärmefördelare 4 G25 m flödesmätare		1/60 st	241 00 44
Roth golvvärmefördelare 5 G25 m flödesmätare		1/60 st	241 00 45
Roth golvvärmefördelare 6 G25 m flödesmätare		1/40 st	241 00 46
Roth golvvärmefördelare 7 G25 m flödesmätare		1/40 st	241 00 47
Roth golvvärmefördelare 8 G25 m flödesmätare		1/40 st	241 00 48
Roth golvvärmefördelare 9 G25 m flödesmätare		1/40 st	241 00 49
Roth golvvärmefördelare 10 G25 m flödesmätare		1/30 st	241 00 50
Roth golvvärmefördelare 11 G25 m flödesmätare		1/27 st	241 00 51
Roth golvvärmefördelare 12 G25 m flödesmätare		1/21 st	241 00 52

BESKRIVNING	FÖRP.	RSK NR.
-------------	-------	---------



Roth anslutningskoppling 10,5 x 1,3 mm GE20	1/100 st	242 22 82
Roth anslutningskoppling 16 x 2,0 mm GE20 RG	1/100 st	221 77 80
Roth anslutningskoppling 20 x 2,0 mm GE20 RG	1/100 st	221 77 81

Anslutningskoppling för Roth X-PERT® rör och Roth Alu-LaserPlus® rör.
Till fördelare med GE20 anslutning.



Roth instickskoppling 16 mm x GE20	1/10/100 st	221 78 71
Roth instickskoppling 20 mm x GE20	1/10/100 st	221 78 72

För Roth X-PERT S5® och PERT S3 golvvärmrör.
Levereras med stödhylsa



Roth demonteringsverktyg 16 mm	1/50 st	205 48 25
--------------------------------	---------	-----------



Roth kretslock G20 inv. Invändig gänga. För proppning av fördelarände eller avstick i värmesystem.	1/10 st	187 03 25
--	---------	-----------



Roth övergångsnippel GE20 x G15 utv. För användning med Roth anslutningskoppling ger G15 utvändig gänga.	1/10 st	188 07 46
---	---------	-----------



BESKRIVNING	FÖRP.	RSK NR.
Roth koppling 25 x G20 inv.	1/10/30 st	241 90 48
Roth koppling 25 x G25 inv.	1/10 st	241 90 49
Roth koppling 25 x G20 utv.	1/20 st	241 90 50
Roth koppling 25 x G25 utv.	1/10/50 st	241 90 51

För anslutning av Roth PERT S3 25 x 2,3 mm till golvvärmefördelare.



Roth koppling 32 x G20 utv.	1/5 st	241 99 09
Roth koppling 32 x G25 utv.	1/10 st	241 99 42

För anslutning av Roth PERT S3 32 x 2,9 mm till golvvärmefördelare.



Roth koppling 40 x G25 utv.	1/5 st	298 84 28
Roth koppling 40 x G32 utv.	1/5 st	298 84 29

För anslutning av Roth PERT S3 40 x 3,7 mm till golvvärmefördelare.



Roth vinkelventil kort G25, sats	1/10 par	271 67 84
----------------------------------	----------	-----------

För montage på golvvärmefördelare.
Invändig gänga x lekande mutter.
Innehåller: 1 par.









Roth vinkelventil G25, sats	1/20 par	271 67 70
-----------------------------	----------	-----------

För montage på golvvärmefördelare.
Olika långa för att passa hålbild i fördelarskåp.
Invändig gänga x lekande mutter.
Innehåller: 1 par.



Roth avst. ventil rak sats inv G25	1/20 par	242 05 17
------------------------------------	----------	-----------

För montage på golvvärmefördelare.
Innehåller: 1 par.

	BESKRIVNING	FÖRP.	RSK NR.
	<p>Roth ventilsats injust./avst. G25 - G20 För inställning av fördelarens totalflöde 4 - 36 l/min. Innehåller: Injusteringsventil (tillopp) och avstängningsventil (retur). Rekommenderas vid system med flera fördelare.</p> <p><i>OBS! R20 inv. mot matarledning. Kräver G25 sexkantsnippel för montage med vinkelkoppling.</i></p>	1 st	242 05 22
	<p>Roth by-pass dPa ventilsats, G25 För användning mellan framledning och retur. Tryckstyrd ventil. 5 - 40 kPa.</p>	1 st	242 05 19
	<p>Roth ändstycke sats G25 t. GV-fördelare För påfyllning/avlutning av fördelare. Innehåller: 1 par. Locket fungerar som injusteringsnyckel.</p>	1/30 par	242 05 24
	<p>Roth rak koppling G25 lek x R25 inv. För sammankoppling av fördelare. Innehåller: 1 par.</p>	1/25 par	242 05 20
	<p>Roth vinkelkoppling kort G25, sats För montage på golvvärmefördelare. Invändig gänga x lekande mutter. Innehåller: 1 par.</p>	1/20 par	271 67 72
	<p>Roth vinkelkoppling G25, sats För montage på golvvärmefördelare. Olika långa för att passa hålbild i fördelarskåp. Invändig gänga x lekande mutter. Innehåller: 1 par.</p>	1/20 par	271 67 71

	BESKRIVNING	FÖRP.	RSK NR.
	<p>Roth avst. ventil med term. sats G25 För montage på golvvärmefördelare. Med termometrar. Innehåller: 1 par.</p>	1/25 par	242 05 15
	<p>Roth termometer GE20 För montage på enskild slinga. Innehåller: 1 st.</p>	1/25 st	242 05 21
	<p>Roth vinkel G25 lek. x GE20 utv. För montage på golvvärmefördelare. Innehåller: 1 par.</p>	1/50 par	243 50 08
	<p>Roth avst. ventil GE20, sats (DN20) För montage på golvvärmeshunt. Invändig G20 x lekande mutter GE20. Innehåller: 1 par.</p>	1/20 par	298 84 26
	<p>Roth avst. ventil GE20 För avstängning av enskild slinga. Innehåller: 1 st.</p>	1/25 st	242 05 16
	<p>Roth värmemätningssats G25 För värmemängdsmätning till golvvärme. Med avstängningsventiler, för 110/130 mm mätare.</p>	1 par	243 50 11

BESKRIVNING	FÖRP.	RSK NR.
-------------	-------	---------



Roth fördelarisolering EPP
Formgjuten isolering för alla typer av fördelare.
2 x 8 avstick, anpassas enkelt till antal avstick.

1/10/160 par 243 47 63



Roth duofördelare, sats
För 2 slingor till ett uttag. Med GE20 anslutningar.
50 C/C.
Innehåller: 1 par.

1 st 298 91 19



Roth duo fördelare 10,5 x 1,3 mm, GE20
För 2 slingor till ett uttag med kopplingar
för 10,5 mm rör.
Innehåller: 1 st.

1/2/28 st 243 12 44



Roth rörkoppling 10,5 x G15 utv.
För Roth X-PERT S5® rör.

1/10 st 242 22 85

Roth rörkoppling 16 x G15 utv.
För Roth X-PERT S5® och Roth Alu-LaserPlus® rör.

1/10/100 st 242 09 74

Roth rörkoppling 20 x G20 utv.
För Roth X-PERT S5® och Roth Alu-LaserPlus® rör.

1/10/100 st 242 10 11



Roth rörkoppling 16 x G15 inv.
För Roth X-PERT S5® och Roth Alu-LaserPlus® rör.

1/10/100 st 242 09 72

Roth rörkoppling 20 x G20 inv.
För Roth X-PERT S5® och Roth Alu-LaserPlus® rör.

1/10/25 st 242 10 10



Roth skarvkoppling 10,5 x 1,3 mm
För Roth X-PERT S5® rör.

1/125 st 242 22 83

Roth skarvkoppling 16 x 2,0 mm
För Roth X-PERT S5® och Roth Alu-LaserPlus® rör.

1 st 242 11 50

Roth skarvkoppling 20 x 2,0 mm
För Roth X-PERT S5® och Roth Alu-LaserPlus® rör.

1 st 242 10 07

	BESKRIVNING	FÖRP.	RSK NR.
	<p>Roth fördelarshunt term. ventil, 3-vägs Med termisk framledningsbegränsning. Kapacitet: Upp till 300 m² beroende på systemets förutsättningar.</p>	1/40 st	298 88 00
	<p>Roth fördelarshunt m. utekomp. 3-vägs Med elektronisk reglering för styrning av framledningstemperatur efter utetemperatur. Kapacitet: Upp till 300 m² beroende på systemets förutsättningar.</p>	1/40 st	298 88 01
	<p>Roth isolering Shunt EPP Formgjuten isolering till Roth Shunt. I installationer med fler än 3 st slingor används Roth fördelarisolering EPP, RSK nr. 243 47 63.</p>	1/36 st	298 77 78
	<p>Roth Minishunt Plus, termisk Med termisk rumsreglering 10 - 26°C. Max. två lika långa slingor genom användning av duofördelare. Kapacitet: Upp till 50 m² vid 2 slingor beroende på systemets förutsättningar.</p>	1 st	298 89 50
	<p>Roth Minishunt Plus, trådlös Med elektronisk rumsreglering 5 - 30°C. Max. två lika långa slingor genom användning av duofördelare. Kapacitet: Upp till 50 m² vid 2 slingor beroende på systemets förutsättningar.</p>	1 st	298 89 51
	<p>Roth Minishunt Plus, trådlös m. elpatron Med elektronisk rumsreglering 5 - 30°C samt elpatron på 500W. Max. två lika långa slingor genom användning av duofördelare. Kapacitet: Upp till 50 m² vid 2 slingor beroende på systemets förutsättningar.</p>	1 st	298 89 52

BESKRIVNING	FÖRP.	RSK NR.
 <p>Roth MiniShunt GVC, trådlös Kapacitet: Upp till 50 m² vid 2 slingor beroende på systemets förutsättningar.</p>	1/56 st	297 30 00 NEW
 <p>Roth zonreglering 2-vägs G25 För styrning av en hel fördelare. Kompletteras med elektronisk styrning. Med avstängningsventil.</p>	1 st	243 50 12
 <p>Roth zonreglering 3-vägs G25 För styrning av en hel fördelare där konstant primärflöde önskas. Kompletteras med elektronisk styrning KV_s 3,8.</p>	1 st	298 78 28
 <p>Roth elpanna - mobil 9 kW 2 x 4,5 kW. Framledningtemp: 30 - 85°C.</p>	1 st	242 10 25
 <p>Roth VVX-paket Byggsats, rördelar tillkommer. Max. 15 kW.</p>	1 st	242 09 76

	BESKRIVNING	FÖRP.	RSK NR.
	Roth ShuntUnit-1 Kompletet enhet med pump och fördelare. Med termisk framledningsbegränsning. Kapacitet: Upp till 160 m ² (50W/m ²). Max. yta per slinga beror på val av rördimension och förläggningssätt.	1/36 stk	243 02 17
	Roth ShuntUnit-2 Kompletet enhet med pump och fördelare. Med termisk framledningsbegränsning. Kapacitet: Upp till 160 m ² (50W/m ²). Max. yta per slinga beror på val av rördimension och förläggningssätt.	1/36 stk	243 02 18
	Roth ShuntUnit-3 Kompletet enhet med pump och fördelare. Med termisk framledningsbegränsning. Kapacitet: Upp till 160 m ² (50W/m ²). Max. yta per slinga beror på val av rördimension och förläggningssätt.	1/36 st	243 02 19
	Roth ShuntUnit-4 Kompletet enhet med pump och fördelare. Med termisk framledningsbegränsning. Kapacitet: Upp till 160 m ² (50W/m ²). Max. yta per slinga beror på val av rördimension och förläggningssätt.	1/36 st	243 02 20
	Roth ShuntUnit-5 Kompletet enhet med pump och fördelare. Med termisk framledningsbegränsning. Kapacitet: Upp till 160 m ² (50W/m ²). Max. yta per slinga beror på val av rördimension och förläggningssätt.	1/48 st	298 78 02
	Roth ShuntUnit-6 Kompletet enhet med pump och fördelare. Med termisk framledningsbegränsning. Kapacitet: Upp till 160 m ² (50W/m ²). Max. yta per slinga beror på val av rördimension och förläggningssätt.	1/48 st	298 78 03
	Roth ShuntUnit-7 Kompletet enhet med pump och fördelare. Kapacitet: Upp till 160 m ² (50W/m ²). Max. yta per slinga beror på val av rördimension och förläggningssätt.	1/48 st	298 79 32
	Roth ShuntUnit-8 Kompletet enhet med pump och fördelare. Kapacitet: Upp till 160 m ² (50W/m ²). Max. yta per slinga beror på val av rördimension och förläggningssätt.	1/48 st	298 79 33



BESKRIVNING

FÖRP.


RSK NR.

Roth ShuntUnit-1 m flödesmätare
 Komplett enhet med pump och fördelare.
 Med termisk framledningsbegränsning.
 Kapacitet: Upp till 160 m² (50W/m²).
 Max. yta per slinga beror på val av rördimension.

1/36 stk

297 30 01

NEW




Roth ShuntUnit-2 m flödesmätare
 Komplett enhet med pump och fördelare.
 Med termisk framledningsbegränsning.
 Kapacitet: Upp till 160 m² (50W/m²).
 Max. yta per slinga beror på val av rördimension.

1/36 stk

297 30 02

NEW




Roth ShuntUnit-3 m flödesmätare
 Komplett enhet med pump och fördelare.
 Med termisk framledningsbegränsning.
 Kapacitet: Upp till 160 m² (50W/m²).
 Max. yta per slinga beror på val av rördimension.

1/30 stk

297 30 03

NEW




Roth ShuntUnit-4 m flödesmätare
 Komplett enhet med pump och fördelare.
 Med termisk framledningsbegränsning.
 Kapacitet: Upp till 160 m² (50W/m²).
 Max. yta per slinga beror på val av rördimension.

1/30 stk

297 30 06

NEW




Roth ShuntUnit-5 m flödesmätare
 Komplett enhet med pump och fördelare.
 Med termisk framledningsbegränsning.
 Kapacitet: Upp till 160 m² (50W/m²).
 Max. yta per slinga beror på val av rördimension.

1/24 stk

297 30 07

NEW




Roth ShuntUnit-6 m flödesmätare
 Komplett enhet med pump och fördelare.
 Med termisk framledningsbegränsning.
 Kapacitet: Upp till 160 m² (50W/m²).
 Max. yta per slinga beror på val av rördimension.

1/24 stk

297 30 08

NEW




Roth ShuntUnit-7 m flödesmätare
 Komplett enhet med pump och fördelare.
 Med termisk framledningsbegränsning.
 Kapacitet: Upp till 160 m² (50W/m²).
 Max. yta per slinga beror på val av rördimension.

1/18 stk

297 30 09

NEW



Roth ShuntUnit-8 m flödesmätare
 Komplett enhet med pump och fördelare.
 Med termisk framledningsbegränsning.
 Kapacitet: Upp till 160 m² (50W/m²).
 Max. yta per slinga beror på val av rördimension.

1/18 stk

297 30 10

NEW



BESKRIVNING	FÖRP.	RSK NR.
-------------	-------	---------

Roth utbyggnadssats för ShuntUnit, 1 slinga 1/15 st 243 02 53
 Totalt max 8 st slingor på en ShuntUnit.



Roth avst. ventil G15 1/15/90 st 298 90 45
 För montage på returledning, Roth ShuntUnit.
 Invändig gänga x Utvändig gänga m. union.
 Gummitätning.



Roth isolering ShuntUnit EPP 1/36 st 298 77 77
 Formgjuten isolering till Roth ShuntUnit med
 max. 6 slingor.



Roth fördelarskåp, mini 1/48 st 298 90 35
 För Minishunt Plus. För inbyggt montage.
 Mått: 350 x 419 x 108 mm (B x H x D).
 Med lucka & ram, gumminipplar 10-34 mm, läckageindikering.



Roth fördelarskåp GV 550 1/18 st 243 46 29
 Max: 5 slingor eller 2 slingor med fördelarshunt alt.
 ShuntUnit-4.
 Mått: 550 x 700 x 95 mm (B x H x D).

Roth fördelarskåp GV 800 1/18 st 243 46 30
 Max: 10 slingor eller 7 slingor med fördelarshunt alt.
 ShuntUnit-8.
 Mått: 800 x 700 x 95 mm (B x H x D).

Roth fördelarskåp GV 1150 1/6 st 243 46 31
 Max: 15 slingor eller 12 slingor med fördelarshunt.
 Mått: 1.150 x 700 x 95 mm (B x H x D).

För utvändigt eller inbyggt montage. Med lucka & ram, gumminipplar 10 - 34 mm, fördelarfäste och läckageindikering. Vid inbyggt montage ska gipsen avslutas ca 5 - 15 mm in på skåpets framsida, ramen går inte utanför skåpet. Totalt invändigt djup med ram och lucka är minst 105 mm.



Roth fördelarskåp GV 550 INB. 1/18 st 243 46 53
 Max: 5 slingor eller 2 slingor med fördelarshunt alt.
 ShuntUnit-4.
 Mått: 550 x 700 x 95 mm (B x H x D).

Roth fördelarskåp GV 800 INB. 1/18 st 243 46 54
 Max: 10 slingor eller 7 slingor med fördelarshunt alt.
 ShuntUnit-8.
 Mått: 800 x 700 x 95 mm (B x H x D).








Roth fördelarskåp GV 1150 INB. 1/6 st 243 46 55
 Max: 15 slingor eller 12 slingor med fördelarshunt.
 Mått: 1.150 x 700 x 95 mm (B x H x D).

Endast för inbyggt montage. Med lucka & ram, gumminipplar 10 - 34 mm, fördelarfäste och läckage-indikering. Gipsen avslutas med 5 - 15 mm avstånd till skåpet, ramen täcker 20 mm runt skåpet. Totalt invändigt djup med ram och lucka är minst 105 mm.

	BESKRIVNING	FÖRP.	RSK NR.
	Roth dragskydd 20 - 28 mm	1/10/100 st	243 46 51
	Roth dragskydd 25 - 34 mm	1/10/100 st	243 46 52
	Används tillsammans med rör genomföring. Låser fast skyddsror.		
	Roth rör genomföring GV skåp	1/10/200 st	243 46 50
	Rör genomföring 10,5 - 34 mm för golvvärmeskåp. Ingår vid köp av skåp, reservdel.		
	Roth rör genomföring 42 mm för GV skåp	1/10/100 st	187 52 40
	Roth sockel till GV skåp 550	1 st	298 77 37
	Roth sockel till GV skåp 800	1 st	298 77 38
	Roth sockel till GV skåp 1150	1 st	298 77 39
	Sockel för att dölja rör vid utvändigt monterade skåp. Höjd 200 mm, ej justerbar.		
	Roth dörr + ram till GV skåp 550	1 st	243 47 56
	Mått: 546 x 700 x 10 mm (B x H x D).		
	Roth dörr + ram till GV skåp 800	1 st	243 47 57
	Mått: 796 x 700 x 10 mm (B x H x D).		
	Roth dörr + ram till GV skåp 1150	1 st	243 47 58
	Mått: 1.146 x 700 x 10 mm (B x H x D).		
Roth dörr + ram till GV skåp 550 INB.	1 st	243 47 59	
Mått: 590 x 740 x 10 mm (B x H x D).			
Roth dörr + ram till GV skåp 800 INB.	1 st	243 47 60	
Mått: 840 x 740 x 10 mm (B x H x D).			
Roth dörr + ram till GV skåp 1150 INB.	1 st	243 47 61	
Mått: 1.190 x 740 x 10 mm (B x H x D).			
	Lucka och ram i plåt, färg: RAL 9010. Ingår vid köp av skåp, reservdel.		
	Nyckel till Roth GV skåp	1 st	17SF1000.003
	Nyckel och lås till Roth GV skåp	1 st	17SF1000.007
	Ingår vid köp av skåp, reservdel.		








Touchline® SL trådlös rumsreglering



	BESKRIVNING	FÖRP.	RSK NR.
	Roth Touchline® SL kontrollenhet, master 8-kanaler. Max. 4 reglermotorer/kanal.	1/10 st	298 91 10
	Roth Touchline® SL kontrollenhet, utb. 8-kanaler. Max. 4 reglermotorer/kanal.	1/10 st	298 91 11
	Roth Touchline® SL termostat, vit	1/20 st	298 91 12
	Roth Touchline® SL termostat, svart	1/20 st	298 91 13
	Roth Touchline® SL termostat, Plus	1/20 st	298 91 14
	Roth reglermotor A5 230V, NC, 1W	1/100 st	243 37 47
	Roth Touchline® SL WiFi nätverkssats	1/10 st	298 91 18



Touchline® SL trådlös rumsreglering







	BESKRIVNING	FÖRP.	RSK NR.
	Roth Touchline® SL repeater	1/12 st	298 90 15
	Roth Touchline® SL för. kabel för antenn	1 st	298 90 14
	Roth Touchline® SL golvgivare	1/25 st	298 91 09
	Roth Touchline® SL fönsterkontakt	1/20 st	298 91 37
	Roth Touchline® SL reglermotor för radiatorer	1/18 st	298 91 36
	Roth Touchline® SL utegivare	1/8 stk	298 91 38
	Roth Touchline® SL ventilmodul	1/4 st	298 91 39

Touchline® SL trådlös rumsreglering





BESKRIVNING	FÖRP.	RSK NR.
 Roth Touchline® SL rumsgivare, Mini	1/20 st	298 91 16
 Roth Touchline® SL rumsgivare	1/20 st	298 91 15

Touchline® PL trådlös rumsreglering







 Roth Touchline® PL kontrollenhet 8-kanaler. Max. 4 reglertmotorer/kanal.	1/10 st	298 90 11
 Roth Touchline® PL termostat	1/20 st	298 90 12
 Roth Touchline® PL golvgivare Kan enbart installeras i rum med Roth Termostat.	1/25 st	298 90 13
 Roth Touchline® PL reglertmotor 230V	1/100 st	298 90 16

Touchline® PL trådlös rumsreglering






BESKRIVNING	FÖRP.	RSK NR.	
 <p>Roth kontrollenhet, Touchline® PL 2-kanal 2-kanaler. Max. 2 reglermotorer & 2 rumstermostater. Roth Touchline® SL standard vit eller projekt.</p>	1/10 st	298 91 71	NEW
 <p>Roth Touchline® PL 2-kanal set Levereras med 2 st reglermotorer 230V & 2 st rumstermostater. Touchline® SL standard vit.</p>	1/10 st	298 91 72	NEW

Touchline® BL trådbunden rumsreglering, 24V

 <p>Roth Touchline® BL kontrollenhet 6-kanal, trådbunden Max 6 termostater, 12 x 1W motorer. 2W motorer: Max 8 st.</p>	1/10/320 st	242 63 92	
 <p>Roth Touchline® BL kontrollenhet 12-kanal, trådbunden Max 12 termostater, 18 x 1W motorer. 2W motorer: Max 14 st.</p>	1/10/320 st	242 63 94	
 <p>Roth Touchline® BL termostat, std, trådbunden Standard.</p>	1/100/2.000 st	242 63 87	
 <p>Roth Touchline® BL termostat, multi, trådbunden Inkl. golvgivare.</p>	1/60/1.200 st	242 63 88	
 <p>Roth Touchline® BL skydd till rumstermostat För termostater i offentlig miljö.</p>	1/250 st	243 43 97	
 <p>Roth reglermotor A5 24V, NC, 1W Med VA 90 Adapter.</p>	1/100 st	243 37 46	















Touchline® BL trådbunden rumsreglering, 230V



	BESKRIVNING	FÖRP.	RSK NR.
	Roth Touchline® BL 230T Bakgrundsbelyst termostat med funktioner för veckoschema, semester etc. Max. 5 st reglermotorer per termostat.	1/24 st	243 49 93
	Roth golvgivare 230T Med 4 m sladd, kan förlängas till 30 m. Passar Touchline® BL 230T.	1 st	243 49 94
	Roth reglermotor A5 230V, NC, 1W Med VA 90 Adapter.	1/100 st	243 37 47
	Roth Touchline® BL 230H Standard. Max. 5 st reglermotorer per termostat.	1/250 st	298 77 40
	Roth Touchline® BL 230Hi Med inbyggt vred för offentlig miljö. Max. 5 st reglermotorer per termostat.	1/100 st	298 77 41
	Roth Touchline® BL ram För montering med utvändigt eldragningskablar. Passar Touchline® BL 230H och Touchline® BL 230Hi.	1/10 st	298 77 42
	Roth Touchline® BL kontrollenhet 230V 6-kanal Kopplingsplint för Touchline® BL 230V reglering.	1 st	298 77 43
	Roth Touchline® BL kontrollenhet 230V 10-kanal Kopplingsplint för Touchline® BL 230V reglering.	1 st	298 81 37






Touchline® SL box - Master



	BESKRIVNING	FÖRP.	RSK NR.	
	Roth Touchline® SL 2 rum, master	1 stk	298 91 52	
	Roth Touchline® SL 3 rum, master	1 stk	298 91 53	
	Roth Touchline® SL 4 rum, master	1 stk	298 91 54	
	Roth Touchline® SL 5 rum, master	1 stk	298 91 55	
	Roth Touchline® SL 6 rum, master	1 stk	298 91 56	
	Roth Touchline® SL 7 rum, master	1 stk	298 91 57	
	Roth Touchline® SL 8 rum, master	1 stk	298 91 58	

Touchline® SL box - utbyggnadsenhet



	BESKRIVNING	FÖRP.	RSK NR.	
	Roth Touchline® SL 2 rum, utbyggnadsenhet	1 stk	298 91 62	NEW
	Roth Touchline® SL 3 rum, utbyggnadsenhet	1 stk	298 91 63	NEW
	Roth Touchline® SL 4 rum, utbyggnadsenhet	1 stk	298 91 64	NEW
	Roth Touchline® SL 5 rum, utbyggnadsenhet	1 stk	298 91 65	NEW
	Roth Touchline® SL 6 rum, utbyggnadsenhet	1 stk	298 91 66	NEW
	Roth Touchline® SL 7 rum, utbyggnadsenhet	1 stk	298 91 67	NEW
	Roth Touchline® SL 8 rum, utbyggnadsenhet	1 stk	298 91 68	NEW

	BESKRIVNING	FÖRP.	RSK NR.
	Roth termostat till minishunt, 5 m	1 st	243 24 98
	Roth trådlös reglering till Minishunt, display VA 54 adapter till Roth Minishunt GVC ingår.	1/8 st	298 50 01
	Roth rumstermostat trådlös till GVC	1 st	242 45 89
	Roth pumpmotor GVC RS15/6 Utbytesmotor till GVC från September 2005 och framåt. Kompletterat inkl. pumphus och adapter.	1 st	243 00 55
	Cirkulationspump GVC utan pumphus Ersättningspump till GVC med Wilopump.	1 st	298 79 95
	Vortex pumpmotor BWO 155 Utbytesmotor till GVC fram till Februari 2013. Inkl. pumprotor.	1 st	580 84 94

Reservdelar till GVC minishunt/Minishunt Plus








	BESKRIVNING	FÖRP.	RSK NR.
	Vortex PM rotor 155 OBS! Passar endast till BWO 155 pumpar.	1 st	580 84 98
	Vortex PM rotor 152, 153, 154 Passar till Vortex 152, 153 och 154.	1 st	17380896.351
	Roth 15 mm primärkoppling GVC För 15 mm kopparrör.	1/10 st	243 20 85
	Roth kapillärgivare till RTL/GVC, 5 m	1 st	298 89 88
	Roth Minishunt Plus, trådlös Basic	1/10 st	298 89 54
	Roth Minishunt Plus, trådlös Advanced	1/10 st	298 89 55
	Roth Minishunt Plus, trådlös mottagare	1 st	298 89 56
	Roth Minishunt Plus, trådlös termostat	1 st	298 89 57

Reservdelar till Minishunt Plus

BESKRIVNING	FÖRP.	RSK NR.
 Roth adapter till Minishunt Plus Används för att vinkla termostaten när Minishunt Plus, termisk ska monteras i skåp.	1 st	298 91 35

Reservdelar till ShuntUnit

	Roth ShuntUnit termostat 20 - 60°C, M 30 x 1,5	1 st	243 02 50
	Roth ShuntUnit termometer 0 - 100°C, 8 mm	1 st	243 02 51
	Roth ShuntUnit termostatventil M 30 x 1,5	1/50 st	243 02 52
	Roth ShuntUnit förinst. ventil M 30 x 1,5	1/10 st	243 02 49
	Roth ShuntUnit handratt M 30 x 1,5	1 st	243 02 45

Reservdelar till ShuntUnit



BESKRIVNING	FÖRP.	RSK NR.
-------------	-------	---------

Roth ShuntUnit luftnippel G20	1 st	243 02 46
-------------------------------	------	-----------



Roth ShuntUnit avluftare G10	1 st	243 02 48
------------------------------	------	-----------



Roth ShuntUnit injusteringsnyckel	1 st	243 02 44
-----------------------------------	------	-----------



Roth dykrör till ShuntUnit	1 st	17HE1000.203
----------------------------	------	--------------



Wilo Yonos Para 15/60 ShuntUnit	1/180 st	243 24 99
---------------------------------	----------	-----------

Reservdelar till shuntar







Roth termometer till fördelarshunt 0 - 80°C	1 st	242 45 92
---	------	-----------






Wilo Yonos Para 15/60 ShuntUnit	1/180 st	243 24 99
---------------------------------	----------	-----------

Reservdelar till shuntar








	BESKRIVNING	FÖRP.	RSK NR.
	Roth ventil för 3-vägs fördelarshunt	1 st	243 47 62
	Roth termostat t. shunt 25 - 60°C Passar Roth fördelarshunt från 2008 och framåt. Termisk, med kappilärrörsgivare. M30 x 1,5.	1 st	243 49 87
	Roth utekompensering till fördelarshunt	1 st	242 45 87
	Roth rumsterm. f. utekomp. 230V/NO	1 st	242 45 88

Reservdelar till fördelare från 2013 -


	Roth flödesmätare 0 - 4 l/min GVF 2013	1 st	242 05 51
	Roth underdel till flödesmätare GVF 2013	1 st	242 05 77
	Roth reglerventil GVF 2013	1 st	242 05 85

Reservdelar till fördelare från 2013 -







	BESKRIVNING	FÖRP.	RSK NR.
	Roth underdel till reglerventil GVF 2013	1 st	242 06 35
	Roth avst. ventil övre GVF 2013	1 st	243 46 45
	Roth skyddshuv, blå GVF 2013	1 st	243 90 17
	Roth injusteringsnyckel	1/50 st	242 22 81
	Roth handratt till golvvärmefördelare För manuell reglering av en slinga.	1/100 st	242 22 88

Reservdelar till fördelare 2009 - 2013

	Roth flödesmätare övre GVF 2009	1 st	242 04 69
---	---------------------------------	------	-----------

Reservdelar till fördelare 2009 - 2013

BESKRIVNING	FÖRP.	RSK NR.
 <p>Roth underdel till flödesmätare GVF 2009</p>	1 st	242 04 70
 <p>Roth reglerventil GVF 2009</p>	1 st	242 04 71
 <p>Roth underdel till reglerventil GVF 2009</p>	1 st	242 04 73
 <p>Roth förinställningsventil övre GVF 2009</p>	1 st	242 04 72

Reservdelar till fördelare 2005 - 2009



Roth flödesmätare GVF 2005

1/24 st

242 11 02



Roth underdel till flödesmätare GVF 2005

1/24 st

17401974.896



Roth regl. ventil Roth GVF 2005

1/20 st

242 22 89

Reservdelar till fördelare 2005 - 2009



BESKRIVNING	FÖRP.	RSK NR.
-------------	-------	---------

Roth förinställningsventil Roth GVF 2005	1/25 st	242 22 90
--	---------	-----------

Reservdelar till fördelare till 2005



Roth packbox Giacomini	1/50/100 st	242 35 98
------------------------	-------------	-----------



Roth hylsa för byte av packbox Giacomini Typ: Bacho 12-kant, 12 mm.	1/5/100 st	17401975.828
--	------------	--------------



Roth reglerventil till Giacomini	1/10 st	17GR1975.008
----------------------------------	---------	--------------



Roth förinställningsventil till Giacomini	1/10/20 st	17401975.848
---	------------	--------------



Roth handregl. ratt Giacomini	1/10 st	188 00 04
-------------------------------	---------	-----------



BESKRIVNING	FÖRP.	RSK NR.
-------------	-------	---------

Roth säkring till Roth Touchline® BL kontrollenhet	1 st	243 16 39
--	------	-----------



Vred till Roth Touchline® BL rumstermostat	1 st	170J1000.004
--	------	--------------



Roth golvgivare till Roth Touchline® BL multi-termostat	1 st	243 16 40
---	------	-----------



Roth reglermotor 1 - 10V proportionell VA 90 Levereras utan adapter.	1 st	243 16 57
---	------	-----------



Roth reglermotor A5 24V, NC, 1W Med VA 90 Adapter.	1/100 st	243 37 46
---	----------	-----------

Roth reglermotor A5 230V, NC, 1W Med VA 90 Adapter.	1/100 st	243 37 47
--	----------	-----------

Adapters



Adapter VA 26 Klickfäste. Färg: grå. Passar Giacomini, LK från 2004.	1 st	188 00 07
---	------	-----------

Adapter VA 54 Gänga: M28 x 1,5. Färg: blå. Passar Roth Minishunt GVC.	1 st	188 00 03
--	------	-----------

Adapter VA 80 Gänga: M30 x 1,5. Färg: vit. Passar Roth GVF 2005.	1 st	188 00 06
---	------	-----------

Adapter VA 90 Gänga: M30 x 1,5. Färg: röd. Passar Roth GVF 2009.	1 st	188 00 08
---	------	-----------

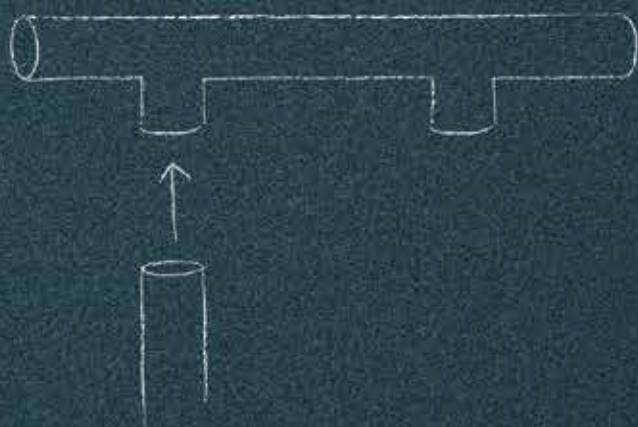
Adapter VA 02 Gänga: M30 x 1,5 utv. Färg: ljusgrå. Passar Uponor PRO.	1 st	188 12 14
--	------	-----------

Adapter VA 10 Gänga: M30 x 1,5. Färg: mörkgrå. Passar Purmo, Thermotech.	1 st	188 12 15
---	------	-----------

Adapter VA 32 Gänga: M28 x 1,5. Färg: grön. Passar Uponor mässingsfördelare.	1/50 st	188 12 16
---	---------	-----------

Adapter VA 78 Fästs med insex-skrivar. Färg: vit. Passar Danfoss typ RA.	1 st	17466276.078
---	------	--------------

Roth MultiPex® rörsystem



BESKRIVNING	FÖRP.	RSK NR.
-------------	-------	---------

Roth MultiPex® rör är ett homogent PEX-c rör i NKB-dimensioner med diffusionsspärr. Systemet är avsett för kyla, värme och tappvatten.
 Max. drifttemperatur: 70°C.
 Max. kortvarig driftstemperatur: 95°C.
 Max. driftstryck: 10 Bar.



Roth MultiPex® rör

Roth MultiPex® rör 15 x 2,5 mm, 5 m	5/150 m	187 26 51
Roth MultiPex® rör 22 x 3,0 mm, 5 m	5 m	187 26 61
Roth MultiPex® rör 12 x 2,0 mm, 60 m	60/360 m	187 26 47
Roth MultiPex® rör 12 x 2,0 mm, 120 m	120/720 m	187 26 73
Roth MultiPex® rör 15 x 2,5 mm, 60 m	60/360 m	187 43 83
Roth MultiPex® rör 15 x 2,5 mm, 120 m	120/720 m	187 26 52
Roth MultiPex® rör 18 x 2,5 mm, 120 m	120/720 m	187 26 58
Roth MultiPex® rör 22 x 3,0 mm, 120 m	120/720 m	187 26 62
Roth MultiPex® rör 28 x 4,0 mm, 60 m	60/360 m	187 26 67
Roth MultiPex® rör 32 x 4,4 mm, 60 m	60/240 m	187 26 69



Roth MultiPex® rör i rör

Roth MultiPex® TG r-i-r 12 x 2,0 mm, 60 m Skyddsror: Dy/Di i mm = 25/20.	60/360 m	188 03 85
Roth MultiPex® TG r-i-r 15 x 2,5 mm, 15 m Skyddsror: Dy/Di i mm = 25/20.	15/90 m	188 03 86
Roth MultiPex® TG r-i-r 15 x 2,5 mm, 60 m Skyddsror: Dy/Di i mm = 25/20.	60/360 m	188 03 87
Roth MultiPex® TG r-i-r 15 x 2,5 mm, 180 m Skyddsror: Dy/Di i mm = 25/20.	180/540 m	188 03 88
Roth MultiPex® TG r-i-r 18 x 2,5 mm, 60 m Skyddsror: Dy/Di i mm = 28/23.	60/360 m	188 06 83
Roth MultiPex® TG r-i-r 22 x 3,0 mm, 60 m Skyddsror: Dy/Di i mm = 34/28.	60/240 m	188 06 98
Roth MultiPex® r-i-r 28 x 4,0 mm, 60 m Skyddsror: Dy/Di i mm = 42/36.	60/300 m	187 42 23
Roth MultiPex® r-i-r 32 x 4,4 mm, 60 m Skyddsror: Dy/Di i mm = 42/36.	60/300 m	187 42 28

Roth skyddsror TG, Dy/Di 25/20 mm	60/360 m	188 06 90
Roth skyddsror TG, Dy/Di 28/23 mm	60/360 m	188 06 91
Roth skyddsror TG, Dy/Di 34/28 mm	60/240 m	188 07 00
Roth skyddsror, Dy/Di 42/36 mm	60/360 m	187 26 72

BESKRIVNING	FÖRP.	RSK NR.
Roth MultiPex® rör 12 x 2,0 mm ISO, 60 m	60/240 m	187 26 50
Roth MultiPex® rör 15 x 2,5 mm ISO, 60 m	60/240 m	187 26 55
Roth MultiPex® rör 18 x 2,5 mm ISO, 60 m	60/240 m	187 26 60
Roth MultiPex® rör 22 x 3,0 mm ISO, 60 m	60/360 m	187 26 65
Isolering: 9 mm cellgummi, röd.		
Roth MultiPex® rör 28 x 4,0 mm ISO, 60 m	60/300 m	187 42 21
Roth MultiPex® rör 32 x 4,4 mm ISO, 60 m	60/300 m	187 42 26
Isolering: 13 mm PE- skumplast, grå.		
Roth MultiPex® rör 28 x 4,0 mm X-ISO, 60 m	60/300 m	187 42 22
Roth MultiPex® rör 32 x 4,4 mm X-ISO, 60 m	60/300 m	187 42 27
Isolering: 20 mm PE- skumplast, grå.		
Roth MultiPex® TG r-i-r 12 x 2,0 mm ISO, 60 m	60/360 m	188 03 89
Roth MultiPex® TG r-i-r 15 x 2,5 mm ISO, 60 m	60/240 m	188 03 90
Roth MultiPex® TG r-i-r 18 x 2,5 mm ISO, 60 m	60/180 m	188 06 84
Roth MultiPex® TG r-i-r 22 x 3,0 mm ISO, 60 m	60/240 m	188 06 99
Isolering: 9 mm cellgummi, röd.		
Roth MultiPex® r-i-r 28 x 4,0 mm ISO, 60 m	60/300 m	187 42 24
Roth MultiPex® r-i-r 32 x 4,4 mm ISO, 60 m	60/300 m	187 42 29
Isolering: 13 mm PE- skumplast, grå.		
Roth MultiPex® TG r-i-r 15 x 2,5 mm X-ISO, 60 m	60/300 m	188 06 85
Roth MultiPex® TG r-i-r 18 x 2,5 mm X-ISO, 60 m	60/300 m	188 06 86
Roth MultiPex® TG r-i-r 22 x 3,0 mm X-ISO, 60 m	60/300 m	188 06 87
Roth MultiPex® r-i-r 28 x 4,0 mm X-ISO, 60 m	60/300 m	187 42 25
Roth MultiPex® r-i-r 32 x 4,4 mm X-ISO, 60 m	60/300 m	187 42 30
Isolering: 20 mm PE- skumplast, grå.		
Roth MultiPex® 15 mm rör-i-rör X-ISO m. värmekabel, 60 m	60/240 m	200 52 65
Roth MultiPex® 22 mm rör-i-rör X-ISO m. värmekabel, 60 m	60/240 m	200 52 66
Med självreglerande värmekabel på 11W/m. För frostsäkring av tillfälliga installationer.		
Roth termostat till MultiPex® med värmekabel (230V)	1 st	205 47 28
Termostat till självreglerande värmekabel +2 till +35 grader. Inkl. givare med 4 m kabel.		
Roth inkopplingsset till MultiPex® med värmekabel (230V)	1 st	205 47 29
Används vid avkortning av värmekabel.		

Insticksfördelare och tillbehör

	BESKRIVNING	FÖRP.	RSK NR.
	Roth insticksfördelare, 1 x 12 mm	1/20/1.120 st	187 67 77
	Roth insticksfördelare, 1 x 15 mm	1/20/1.120 st	187 67 78
	Roth insticksfördelare, 1 x 18 mm	1/20/1.120 st	187 67 79
	Roth insticksfördelare, 1 x 1 x 12 mm	1/20/1.120 st	188 20 62
	Roth insticksfördelare, 1 x 1 x 15 mm	1/20/1.120 st	188 20 63
	Roth insticksfördelare, 1 x 1 x 18 mm	1/20/1.120 st	188 20 64
	Roth insticksfördelare, 2 x 12 mm	1/20/1.120 st	187 98 27
	Roth insticksfördelare, 2 x 15 mm	1/20/1.120 st	187 67 80
	Roth insticksfördelare, 2 x 18 mm	1/20/1.120 st	187 98 28
	Roth insticksfördelare, 2 x 2 x 12 mm	1/20/1.120 st	205 45 21
Roth insticksfördelare, 2 x 2 x 15 mm	1/20/1.120 st	187 67 82	
Roth insticksfördelare, 3 x 12 mm	1/20/1.120 st	187 98 29	
Roth insticksfördelare, 3 x 15 mm	1/20/1.120 st	187 67 81	
	Levereras med stödhylsa.		
	Roth kulventil, 12 mm, IS	1/5/50 st	205 44 06
	Roth kulventil, 15 mm, IS	1/5/50 st	187 67 84
	Roth kulventil, 18 mm, IS	1/5/50 st	187 67 85
	Roth kulventil, 22 mm, IS	1/5/50 st	187 67 86
	Roth huv, 12 mm, IS	1/10/500 st	187 37 66
	Roth huv, 15 mm, IS	1/10/200 st	187 37 67
	Roth huv, 18 mm, IS	1/5/150 st	187 26 82
	Roth huv, 22 mm, IS	1/5/150 st	187 26 83
	Roth huv, 22 mm IS, med avluftning Huv med avluftning för spikände på IS-fördelare.	1/5/100 st	188 06 96
	Roth propp till insticksfördelare, 12 mm	1/100 st	188 11 99
	Roth propp till insticksfördelare, 15 mm	1/100 st	187 68 36
	Roth propp till insticksfördelare, 18 mm	1/100 st	188 06 62
	Roth propp till insticksfördelare, 22 mm	1/100 st	187 67 83
	Roth upphängningsset, väggmontage För instick- och universalfördelare. Innehåller 2 st konsoler. Passar i hop med fördelarisolering EPP.	1/20 par	188 21 00
	Roth upphängningsset, mini För instick- och universalfördelare. Innehåller 2 st konsoler. Anpassat för skåpsmontage, passar ej i hop med fördelarisolering EPP.	1/20 par	205 43 49
	Roth upphängningsset, C/C 25 För instick- och universalfördelare. Innehåller 2 st konsoler. Förskjutning 25 mm mellan tillopp och retur. För montage i fördelarskåp.	1/25 par	205 44 56



BESKRIVNING	FÖRP.	RSK NR.
Roth rak koppling, 12 mm, IS	1/10/200 st	187 27 19
Roth rak koppling, 15 mm, IS	1/10/150 st	187 27 20
Roth rak koppling, 18 mm, IS	1/5/100 st	187 27 21
Roth rak koppling, 22 mm, IS	1/5/100 st	188 06 22
Roth rak koppling, 22 x 15 mm, IS	1/5/50 st	189 93 82
Roth rak koppling, 22 x 28 mm, IS	1/2/50 st	188 06 23



Roth rak koppling, 12 x G15 inv. IS	1/10/200 st	187 27 91
Roth rak koppling, 15 x G15 inv. IS	1/10/200 st	187 27 92
Roth rak koppling, 18 x G20 inv. IS	1/5/100 st	187 37 26
Roth rak koppling, 22 x G20 inv. IS	1/5/100 st	187 27 35
Roth rak koppling, 22 x G25 inv. IS	1/5/80 st	187 37 28
Roth rak koppling, 28 x G25 inv. IS	1/2/50 st	187 27 36



Roth rak koppling, 12 x G10 utv. IS	1/10/200 st	187 37 00
Roth rak koppling, 12 x G15 utv. IS	1/10/200 st	187 27 37
Roth rak koppling, 15 x G10 utv. IS	1/10/200 st	187 37 03
Roth rak koppling, 15 x G15 utv. IS	1/10/200 st	187 27 38
Roth rak koppling, 18 x G20 utv. IS	1/5/100 st	187 37 04
Roth rak koppling, 22 x G15 utv. IS	1/5/100 st	189 95 01
Roth rak koppling, 22 x G20 utv. IS	1/5/100 st	187 27 40
Roth rak koppling, 22 x G25 utv. IS	1/5/80 st	187 37 06
Roth rak koppling, 28 x G25 utv. IS	1/2/50 st	187 27 41
Roth rak koppling, 15 x G15 utv., slätända	1/5/150 st	189 97 35
Roth rak koppling, 18 x G20 utv., slätända	1/5/125 st	189 97 36
Roth rak koppling, 22 x G20 utv., slätända	1/5/100 st	189 97 37



Roth vinkelkoppling, 12 mm, IS	1/10/200 st	187 27 42
Roth vinkelkoppling, 15 mm, IS	1/10/150 st	187 27 43
Roth vinkelkoppling, 18 mm, IS	1/5/100 st	187 27 44
Roth vinkelkoppling, 22 mm, IS	1/5/80 st	187 27 45
Roth vinkelkoppling, 28 mm, IS	1/5/40 st	187 85 10









Roth vinkelkoppling, 15 mm IS, slätända	1/10/100 st	188 03 16
Roth vinkelkoppling, 18 mm IS, slätända	1/5/80 st	188 03 17
Roth vinkelkoppling, 22 mm IS, slätända	1/5/80 st	188 03 18
Roth vinkelkoppling, 22 x 15 mm IS, slätända	1/10/100 st	189 67 10
Roth vinkelkoppling, 22 x 18 mm IS, slätända	1/5/80 st	189 67 12

	BESKRIVNING	FÖRP.	RSK NR.
	Roth vinkelkoppling, 22 x 12 mm, IS	1/5/50 st	188 12 68
	Roth vinkelkoppling, 22 x 15 mm, IS	1/5/75 st	188 12 69
	Roth vinkelkoppling, 22 x 18 mm, IS	1/5/75 st	188 12 70
	Roth vinkelkoppling, 15 x G15 inv. IS	1/10/150 st	187 27 48
	Roth vinkelkoppling, 18 x G20 inv. IS	1/5/80 st	187 27 49
	Roth vinkelkoppling, 22 x G20 inv. IS	1/5/80 st	187 27 50
	Roth vinkelkoppling, 15 x G15 utv. IS	1/10/100 st	187 27 53
	Roth vinkelkoppling, 18 x G20 utv. IS	1/5/100 st	187 27 54
	Roth vinkelkoppling, 22 x G20 utv. IS	1/5/50 st	187 27 55
	Roth vinkelkoppling, 28 x G25 utv. IS	1/5/50 st	187 27 56
	Roth T-rör, 15 mm, IS	1/10/100 st	188 06 24
	Roth T-rör, 18 mm, IS	1/5/50 st	188 06 94
	Roth T-rör, 22 mm, IS	1/5/50 st	187 27 60
	Roth T-rör, 15 x 22 x 22 mm, IS	1/5/50 st	188 12 17
	Roth T-rör, 18 x 22 x 22 mm, IS	1/5/50 st	188 12 19
	Roth T-rör, 28 x 22 x 28 mm, IS	1/2/20 st	187 37 54
	Roth T-rör, 22 x G15 inv. x 22 mm, IS	1/5/50 st	188 20 70
	Roth T-rör, 22 x G20 inv. x 22 mm, IS	1/5/50 st	188 20 71
	Roth reducering, 15 x 12 mm, IS	1/10/150 st	187 27 64
	Roth reducering, 18 x 15 mm, IS	1/5/100 st	188 06 95
	Roth reducering, 22 x 15 mm, IS	1/5/100 st	187 85 28
	Roth reducering, 22 x 18 mm, IS	1/5/100 st	187 27 67
	Roth reducering, 28 x 22 mm, IS	1/5/50 st	187 27 69
	Slätända x instick.		
	Roth stödhylsa, 12 x 2,0 mm	1/100/3.000 st	187 27 73
	Roth stödhylsa, 15 x 2,5 mm	1/100/3.000 st	187 27 74
	Roth stödhylsa, 18 x 2,5 mm	1/100/2.000 st	187 27 75
	Roth stödhylsa, 22 x 3,0 mm	1/100/1.000 st	187 27 76
	Roth stödhylsa, 28 x 4,0 mm	1/50/100 st	187 27 77
	Roth kulventil 15 mm IS x 10 mm komp.	1/10/100 st	187 68 91
	Roth kulventil 15 mm IS, med avluftning	1/5/50 st	451 00 04

	BESKRIVNING	FÖRP.	RSK NR.
	Roth vm-koppl. rak 22 mm IS x G20 lek.	1/10/100 st	188 05 86
	Roth vm-koppl. vinkel 22 mm IS x G20 lek.	1/10/100 st	188 05 87
	För vattenmätare/passbit.		
	Roth kulventil rak 22 mm IS x G20 lek.	1/5/50 st	451 00 94
	Roth kulventil vinkel 22 mm IS x G20 lek.	1/5/25 st	451 00 09
	För vattenmätare/passbit.		
	Roth kulventil rak 22 mm, slätända x G20 lek.	1/5/50 st	205 49 20
	Roth vinkelventil 22 mm, slätända x G20 lek.	1/5/25 st	205 49 21
	För vattenmätare/passbit.		
	Roth kulventil rak 22 mm IS x G20 utv.	1/5/50 st	451 00 07
	Roth kulventil rak G20 utv. x G20 lek.	1/5/50 st	451 00 08
	Roth kulventil rak 22 mm, slätända x G20 utv.	1/5/50 st	205 49 22
	Roth ventilvred - rött (VV/Tillopp)	1/20/200 st	205 45 18
	Roth ventilvred - blått (KV/Retur)	1/20/200 st	205 45 19
	Roth passbit (nippelrör) G20, 80 mm	1 st	520 97 97
	Roth passbit (nippelrör) G20, 110 mm	1/50 st	464 78 30

Instickskopplingar, rostfritt

	BESKRIVNING	FÖRP.	RSK NR.
	Roth väggfäste, 15 mm x G15 inv. RF	1/5/100 st	205 47 54
	Roth väggfäste, 18 mm x G15 inv. RF	1/5/80 st	205 47 55
	Roth väggfäste, 22 mm x G20 inv. RF	1/5/50 st	205 47 56
	Roth rak koppling, 15 mm x G15 inv. RF	1/10/200 st	205 47 58
	Roth rak koppling, 18 mm x G20 inv. RF	1/5/100 st	205 47 59
	Roth rak koppling, 22 mm x G20 inv. RF	1/5/50 st	205 47 60
	Roth rak koppling, 28 mm x G20 inv. RF	1/2/50 st	17046601.028
	Roth rak koppling, 28 mm x G25 inv. RF	1/2/50 st	17046601.029
	Roth rak koppling, 15 mm x G15 utv. RF	1/10/200 st	205 47 61
	Roth rak koppling, 18 mm x G20 utv. RF	1/5/100 st	205 47 62
	Roth rak koppling, 22 mm x G20 utv. RF	1/5/100 st	205 47 63
	Roth rak koppling, 28 mm x G20 utv. RF	1/2/50 st	17046601.328
	Roth rak koppling, 28 mm x G25 utv. RF	1/2/50 st	17046601.329
	Roth vm-koppl. rak, 22 mm x G20 lek. RF	1/5/80 st	205 47 57
	Roth rak koppling, 15 mm, RF	1/10/150 st	205 47 67
	Roth rak koppling, 18 mm, RF	1/5/100 st	205 47 68
	Roth rak koppling, 22 mm, RF	1/5/100 st	205 47 69
	Roth rak koppling 28 mm, RF	1/5/50 st	17046602.328
	Roth vinkelkoppling, 15 mm, RF	1/10/150 st	205 47 75
	Roth vinkelkoppling, 18 mm, RF	1/5/100 st	205 47 76
	Roth vinkelkoppling, 22 mm, RF	1/5/80 st	205 47 77
	Roth vinkelkoppling 28 mm, RF	1/5/40 st	17046604.028

Instickskopplingar, rostfritt



BESKRIVNING	FÖRP.	RSK NR.
Roth vinkelkoppling, 15 mm, slätända, RF	1/10/100 st	205 47 78
Roth vinkelkoppling, 18 mm, slätända, RF	1/5/80 st	205 47 79
Roth vinkelkoppling, 22 mm, slätända, RF	1/5/80 st	205 47 80
Roth vinkelkoppling 28 mm, slätända, RF	1/5/40 st	17046604.328



Roth vinkelkoppling 15 x G15 inv. RF	1/10/150 st	205 47 81
Roth vinkelkoppling 18 x G15 inv. RF	1/5/80 st	205 47 82
Roth vinkelkoppling 18 x G20 inv. RF	1/5/80 st	205 47 83
Roth vinkelkoppling 22 x G20 inv. RF	1/5/80 st	205 47 84
Roth vinkelkoppling 28 x G25 inv. RF	1/2/20 st	17046605.028



Roth vinkelkoppling 15 x G15 utv. RF	1/10/100 st	205 47 85
Roth vinkelkoppling 18 x G15 utv. RF	1/5/100 st	205 47 86
Roth vinkelkoppling 22 x G20 utv. RF	1/5/50 st	205 47 87
Roth vinkelkoppling 28 x G25 utv. RF	1/5/50 st	17046605.328



Roth vinkelkoppling 45°, 15 mm, RF	1/10/150 st	205 47 88
Roth vinkelkoppling 45°, 18 mm, RF	1/5/100 st	205 47 89
Roth vinkelkoppling 45°, 22 mm, RF	1/5/100 st	205 47 90
Roth vinkelkoppling 45°, 28 mm, RF	1/5/50 st	17046606.028



Roth vinkel 45°, 15 mm, slätända, RF	1/10/150 st	205 47 91
Roth vinkel 45°, 18 mm, slätända, RF	1/5/100 st	205 47 92
Roth vinkel 45°, 22 mm, slätända, RF	1/5/100 st	205 47 93
Roth vinkel 45°, 28 mm, slätända, RF	1/5/50 st	17046606.328

Instickskopplingar, rostfritt



BESKRIVNING	FÖRP.	RSK NR.
Roth T-rör, 15 mm, RF	1/10/100 st	205 47 70
Roth T-rör, 18 mm, RF	1/5/50 st	205 47 71
Roth T-rör, 22 mm, RF	1/5/50 st	205 47 72
Roth T-rör 28 mm, RF	1/2/20 st	17046603.328



Roth T-rör, 22 mm x G15 inv. RF	1/5/50 st	205 47 73
Roth T-rör, 22 mm x G20 inv. RF	1/5/50 st	205 47 74



Roth reducering, 18 x 15 mm, RF	1/5/100 st	205 47 64
Roth reducering, 22 x 15 mm, RF	1/5/100 st	205 47 65
Roth reducering, 22 x 18 mm, RF	1/5/100 st	205 47 66
Roth reducering, 28 x 22 mm, RF	1/5/50 st	17046602.029









Roth huv, 15 mm, RF	1/10/200 st	205 48 12
Roth huv, 18 mm, RF	1/5/150 st	205 48 13
Roth huv, 22 mm, RF	1/5/150 st	205 48 14
Roth huv, 28 mm, RF	1/5/100 st	17046615.228



Roth stödhylsa, 15 x 2,5 mm, i rostfritt	1/100/2.000 st	205 45 00
Roth stödhylsa 18 x 2,5 mm, RF	1/100/1.000 st	205 47 95
Roth stödhylsa 22 x 3,0 mm, RF	1/100/1.000 st	205 47 94
Roth stödhylsa 28 x 4,0 mm, RF	1/100/500 st	17047193.028

	BESKRIVNING	FÖRP.	RSK NR.
	Roth universalfördelare 2 x GE20 RG Fördelare för tappvatten och värme. GE20 utv. avstick, G20 utv./inv. anslutningar. Material: Rödgoods.	1/20 st	221 77 67
	Roth universalfördelare 3 x GE20 RG Fördelare för tappvatten och värme. GE20 utv. avstick, G20 utv./inv. anslutningar. Material: Rödgoods.	1/20 st	221 77 68
	Roth universalfördelare 4 x GE20 RG Fördelare för tappvatten och värme. GE20 utv. avstick, G20 utv./inv. anslutningar. Material: Rödgoods.	1/10 stk	221 78 40
	Roth anslutningskoppling 12 x 2,0 mm GE20 RG Roth anslutningskoppling 15 x 2,5 mm GE20 RG Roth anslutningskoppling 18 x 2,5 mm GE20 RG Anslutningskoppling för Roth MultiPex® rör. Till fördelare med GE20 anslutning. Material: Rödgoods.	1/100 st 1/100 st 1/100 st	221 77 71 221 77 72 221 77 73
	Roth övergångsnippel GE20 x G20 utv. RG För användning med Roth anslutningskoppling ger G20 utv. gänga. Material: Rödgoods.	1/10/200 st	221 77 79
	Roth Eurokonus adapter 15 mm, IS, RG För anslutning av MultiPex rör till GE20. Material: Rödgoods. Levereras med stödhylsa i rostfritt stål.	1/10/100 st	221 77 75

	BESKRIVNING	FÖRP.	RSK NR.
	Roth huv G20 inv. RG Invändig gänga. Används till fördelarände eller avstick. Material: Rödgods.	1/20/200 st	221 77 69
	Roth propp G20 utv. RG Utvändig gänga. Material: Rödgods.	1/20/200 st	221 77 70
	Roth upphängningsset, väggmontage För instick- och universalfördelare. Innehåller 2 st konsoler. Passar i hop med fördelarisolering EPP.	1/20 st	188 21 00
	Roth upphängningsset, mini För instick- och universalfördelare. Innehåller 2 st konsoler. Anpassat för skåpsmontage, passar ej i hop med fördelarisolering EPP.	1/20 st	205 43 49
	Roth upphängningsset, C/C 25 För instick- och universalfördelare. Innehåller 2 st konsoler. Förskjutning 25 mm mellan tillopp och retur. För montage i fördelarskåp.	1/25 par	205 44 56
	Roth övergångsnippel GE20 x G15 utv. För användning med Roth anslutningskopplingar G15 utvändig gänga.	1/10 st	188 07 46
	Roth kretslock G20 inv. Invändig gänga. För proppning av fördelarände eller avstick i värmesystem.	1/10 st	187 03 25
	Roth ShuntUnit luftnippel G20	1/50 st	243 02 46

Universalfördelare och tillbehör



BESKRIVNING	FÖRP.	RSK NR.
-------------	-------	---------

Roth kulventil universalfördelare G20, rak	1/20 st	187 08 74
Roth kulventil universalfördelare G20, vinkel	1 st	187 08 75

Övriga kopplingar



Roth radiatorkoppling, fkr 12 x M22 x 1,5	1/10 st	188 06 11
Roth radiatorkoppling, fkr 15 x M22 x 1,5	1/10/100 st	188 06 12
Roth radiatorkoppling, fkr 18 x M22 x 1,5	1/10/100 st	188 06 13

Förkromade.



Roth provtryckningspropp, M22	1/10/200 st	187 38 69
-------------------------------	-------------	-----------



Roth FPL union PX 32 x G25 utv.	1/10 st	185 22 51
Roth FPL PX 32 x G25 inv.	1/10 st	185 22 52

Vattenfelsbrytare



Roth QuickStop Pro1	1 st	521 67 09
---------------------	------	-----------



Roth QuickStop Pro2	1 st	521 67 10
---------------------	------	-----------

Vattenfelsbrytare/Kopplingsdosor och tillbehör



BESKRIVNING	FÖRP.	RSK NR.
-------------	-------	---------



Roth QuickStop Sensor 1 1/2"	1/12 st	521 67 20
Roth QuickStop Sensor 1 3/4"	1/12 st	521 67 21



Vattenfelsbrytare



Roth QuickStop Sensor 2 1/2"	1/12 st	521 67 22
Roth QuickStop Sensor 2 3/4"	1/12 st	521 67 23



Roth QuickBox® 12 mm	1/20/720 st	187 67 69
Roth QuickBox® 15 mm	1/20/720 st	187 67 70
Roth QuickBox® 18 mm	1/20/720 st	187 67 71

Levereras med monteringsbygel för C/C 150 mm alt. 160 mm, monteringsfläns för tätskikt, stödhylsa och provtryckningspropp. Minsta C/C avstånd med tätskikt: 100 mm. Byggdjup: 45 mm regel. Max skivtjocklek utan stofsörlängare: 42 mm.



Roth QuickBox® 15 mm, RG	1/20/1.200 st	205 44 08
--------------------------	---------------	-----------

Material: Rödgodsvinkel och stödhylsa i rostfritt stål. Levereras med stödhylsa i rostfritt stål och provtryckningspropp.

OBS! Monteringsbygel och monteringsfläns ingår ej i denna modell men kan beställas löst på RSK nr. 187 67 75.



Roth QuickBox® monteringskena C/C 300 - 450 mm	1 st	205 54 50
---	------	-----------

För montering av Roth QuickBox® i C/C 300 - 450 mm regelverk. Justerbar mellan 220 - 400 mm utan kapning

Roth QuickBox® monteringskena C/C 450 - 600 mm	1 st	205 56 00
---	------	-----------

För montering av Roth QuickBox® i C/C 450 - 600 mm regelverk. Justerbar mellan 330 - 600 mm utan kapning




Roth stofsörlängare Roth QuickBox®	1/25 st	187 81 99
------------------------------------	---------	-----------

Används där tjockleken på väggskivor överstiger 42 mm.

BESKRIVNING	FÖRP.	RSK NR.
	Roth fläns till Roth QuickBox®, kort modell För våtrumstapet.	1/10/100/7.200 st 187 68 31
	Roth fläns till Roth QuickBox® för våtrumsskivor För våtrumsskivor där större hål krävs för montering av skivorna. Tätar runt håltagning upp till 65 mm.	1/10/100 st 205 47 21
	Roth fläns till Roth QuickBox® för skivvägg Ingår vid köp av Roth QuickBox®, reservdel.	1/100 st 187 89 89
	Roth väggfixtur för Roth QuickBox® i murvägg C/C 150	1/20 st 187 89 98
	Roth väggfixtur för Roth QuickBox® i murvägg C/C 160 Vid ursparning i lättbetongvägg används fixturen för att fixera Roth QuickBox® vid igenmurning av ursparingen.	1/20 st 187 89 99
	Roth QuickBox® monteringsset för gipsvägg Ingår vid köp av Roth QuickBox®, reservdel.	1/20 st 187 67 75
	Roth ingjutningsfixtur C/C 100/160 för Roth QuickBox® För platsgjutna väggar. Fästs med spik i bakre eller främre gjutformen. För väggjocklekar mellan 100 - 200 mm.	1 st 188 09 75
	Roth tillbehörset ingjutning 5-pack Används tillsammans med ingjutningsfixtur, för 5 st Roth QuickBox®.	1 st 188 09 76

	BESKRIVNING	FÖRP.	RSK NR.
	Roth QuickBox® nippel M26 lek. mutter För C/C 160 mm blandare. Med Ø 80 mm väggbricka.	1/50 st	188 20 69
	Roth QuickBox® nippel G15 utv. Med Ø 75 mm väggbricka.	1/40 st	187 26 96
	Roth QuickBox® nippel G15 x G15 inv. Med Ø 75 mm väggbricka.	1/40 st	187 26 97
	Roth QuickBox® nippel G15 x G20 utv.	1/40 st	187 26 98
	Roth QuickBox® nippel G15 x G20 utv. avst. Med Ø 75 mm väggbricka.	1/40 st	187 26 99
	Roth QuickBox® vinkel G15 x 10 mm	1/40 st	187 27 00
	Roth QuickBox® vinkel G15 x 10 mm m/avst.	1/40 st	187 27 01
	Roth QuickBox® vinkel G15 x 12 mm m/avst. Med Ø 75 mm väggbricka.	1/40 st	187 87 89
	Roth QuickBox® vinkel G15 x G10 m/avst. För planpackning. Med Ø 75 mm väggbricka.	1/40 st	188 06 63
	Roth QuickBox® vinkel G15 x G15 m/avst. För planpackning. Med Ø 75 mm väggbricka.	1/40 st	221 78 38
	Roth QuickBox® t-rör G10 x G20 m/avst.	1/30 st	221 80 38
	Roth väggbricka 75 mm G15	1/50 st	187 81 97
	Roth väggbricka 75 mm G20	1/50 st	187 81 96
	Roth väggbricka 80 mm G15 extra hög	1/50 st	188 06 25
	Roth väggbricka 80 mm G20 extra hög	1/50 st	188 10 51

	BESKRIVNING	FÖRP.	RSK NR.
	<p>Roth VUK kopplingsbox Roth VUK kopplingsbox är framtagen för vattenutkastare av enkel eller dubbel modell (C/C 90 mm). Luckan är helt slät och lackad i RAL 9003 i glans 30 för att lämna ett diskret intryck. Mått: 250 x 250 x 70 mm (B x H x D).</p>	1/80 st	205 45 15

Vägg- och golvgenomföringar och tillbehör

	<p>Roth multigenomföring</p>	1/24/1.440 st	189 20 00	NEW
	<p>Roth multi monteringskena C/C 60 enkel</p>	1 st	299 29 99	NEW
	<p>Roth multi monteringskena C/C 60 dubbel</p>	1 st	299 30 00	NEW
	<p>Dubbel passar till blandare 150 & 160 C/C</p>			
	<p>Roth multi vägggenomföring Två vägggenomföringar ihopmonterade ger C/C 40 mm. Byggdjup: 70 mm regel.</p>	1/20/1.440 st	187 08 65	

	BESKRIVNING	FÖRP.	RSK NR.
	Roth ändtätning plan DN 15/25 Används för att tätta mellan skyddsror och medierör vid radiator eller tappställe.	1/10 st	242 10 26
	Roth multi monteringskena C/C 40, 2012 Längd: 600 mm. Knäckanvisning för C/C 300 och C/C 450 mm regelavstånd.	1 st	188 10 52
	Roth multi monteringskena C/C 50 Längd: 600 mm.	1/10/100 st	187 08 66
	Roth multi monteringsplatta Mått: 210 x 40 x 1 mm (L x B x D). C/C-avstånd: 40, 50, 60, 100, 150 mm.	1/10/150 st	187 08 67
	Roth täckbricka 25 mm skyddsror För avslut ovan golv till ex. radiator.	1 st	187 27 88
	Roth täckbricka inkl. 150 mm hylsa Roth täckbricka inkl. 800 mm hylsa För avslut ovan golv till ex. radiator.	1 st 1 st	187 27 89 187 27 90

BESKRIVNING	FÖRP.	RSK NR.
-------------	-------	---------

Roth QuickSkåp är ett fördelarskåp tillverkat i ABS plast för användning i värme- och tappvatten-system. Skåpet levereras komplett med rör genomföringar i botten och toppen. Dimension små genomföringar: 20 - 28 mm. Dimension stora genomföringar: 25 - 34 mm.



Roth QuickSkåp - 400 mm
4 KV + 3 VV + läckageindikering + VVC + 4 stora.
Lika många anslutningar uppåt.
Inkl. genomföringar, plastlucka, fördelarfäste och läckageindikering.
Mått: 400 x 550 x 96 mm (B x H x D).

1/60 st 187 90 00

Roth QuickSkåp - 550 mm
7 KV + 6 VV + läckageindikering + VVC + 4 stora.
Lika många anslutningar uppåt.
Inkl. genomföringar, plastlucka, fördelarfäste och läckageindikering.
Mått: 550 x 550 x 96 mm (B x H x D).

1/48 st 187 90 01

Roth QuickSkåp - 800 mm
12 KV + 11 VV + läckageindikering + VVC + 4 stora.
Lika många anslutningar uppåt.
Inkl. genomföringar, plastlucka, fördelarfäste och läckageindikering.
Mått: 800 x 550 x 96 mm (B x H x D).

1/28 st 187 90 02



Roth QuickSkåp+ - 550 mm, maxi
Mått: 550 x 550 x 144 mm (B x H x D),
i övrigt lika Roth QuickSkåp 550 mm.

1/34 st 205 43 78



Roth dörr + ram till Roth QuickSkåp - 400 mm
Mått: 440 x 590 x 11 mm (B x H x D).

1/50 st 187 90 06

Roth dörr + ram till Roth QuickSkåp - 550 mm
Mått: 590 x 590 x 11 mm (B x H x D).

1/50 st 187 90 07

Roth dörr + ram till Roth QuickSkåp - 800 mm
Mått: 840 x 590 x 11 mm (B x H x D).

1/50 st 187 90 08

I plåt, justerbar 0 - 60 mm i djuplep RAL 9010.



Roth lucka & ram för takmontering QS 400
Mått: 440 x 590 x 11 mm (B x H x D).

1/50 st 205 44 44

Roth lucka & ram för takmontering QS 550
Mått: 590 x 590 x 11 mm (B x H x D).

1/50 st 205 44 45

Perforerad lucka i plåt för takmontage. RAL 9010.

BESKRIVNING

FÖRP.

RSK NR.



Roth 330-skåp

Roth 330-skåp är speciellt framtaget för separat KV och VV fördelning i flerbostadshus. Skåpet är värbart för stamplacering till höger eller till vänster och levereras komplett med nödvändiga tillbehör. Luckan är helt slät och lackad i RAL 9003 glans 30 för att lämna ett diskret intryck. Levereras med upphängningskonsol för fördelare, 20 st gummigenomföringar (10,5 - 34 mm), läckageindikering, sprutskydd, lucka och skyddspåse.

Roth 330-skåp

Max: 6KV eller 6VV + läckageindikering + matning.
Mått: 330 x 550 x 108 mm (B x H x D).

1 st

206 03 30



Roth Stamskåp

Roth Stamskåp är framtaget för att hantera stammar av grövre dimension, upp till 50 mm. Skåpet kan användas för både värme- och tappvatteninstallationer. Levereras med upphängningskonsol för fördelare, 20 st gummigenomföringar (10,5 - 34 mm), 4 st stora genomföringar (40 - 50 mm), läckageindikering, sprutskydd, INB-lucka och ram och skyddspåse. Skåp och lucka är lackade i RAL 9010.

Roth Stamskåp 550 INB.

Max: 6KV/6VV eller 6 VS-kretsar + läckageindikering + matning.
Mått: 550 x 700 x 120 mm (B x H x D).

1/14 st

205 45 20



Roth Vattenmätarskåp

Roth Vattenmätarskåp är framtaget för inkommande vattenmätare till villor med plats för upp till 12 avstick. Levereras med vattenmätarkonsol för 190/220 mm mätare inkl. kontrollerbar backventil, avstängningsventiler, upphängningskonsoler för fördelare, 14 st gummigenomföringar (10,5 - 34 mm), 2 st stora genomföringar (50 mm skyddsror/32 mm PEM), läckageindikering, sprutskydd, lucka och ram samt skyddspåse. Skåp och lucka är lackerade i RAL 9010.

Roth Vattenmätarskåp 550, inbyggnad

Max. 6KV och 5VV - 1 st läckageindikering.
Mått: 550 x 700 x 120 mm (B x H x D).

1/18 st

205 49 80

Tillbehör fördelarskåp



BESKRIVNING	FÖRP.	RSK NR.
Roth benställning för fördelarskåp 1 par, för montering av Roth fördelarskåp innan väggar är på plats. Höjd: 970 mm.	1 par	188 07 45
Roth spikskydd till Roth QuickSkåp - 400 mm Roth spikskydd till Roth QuickSkåp - 550 mm Roth spikskydd till Roth QuickSkåp - 800 mm	1 st 1 st 1 st	188 07 44 188 12 65 188 12 76
Spikskydd och rörfixtur till Roth QuickSkåp.		
Roth spikskydd till 330-skåp Spikskydd och rörfixtur till Roth 330-skåp.	1 st	205 43 84

Reservdelar fördelarskåp








Roth QuickSkåp - genomföring 20 - 28 mm	10/100 st	187 90 03
Roth QuickSkåp - genomföring 25 - 34 mm	10/100 st	187 90 04
Ingår vid köp av skåp, reservdel.		









Roth rör genomföring 42 mm QuickSkåp	1/50 st	205 47 39
För 42 mm skyddsror till QuickSkåp.		



Roth rör genomföring GV skåp	1/10/200 st	243 46 50
Rör genomföring 10,5 - 34 mm för fördelarskåp. Ingår vid köp av skåp, reservdel.		

BESKRIVNING	FÖRP.	RSK NR.
 <p>Roth dragskydd 20 - 28 mm Roth dragskydd 25 - 34 mm</p> <p>Används tillsammans med rörgenomföring 10,5 - 34 mm. Låser fast skyddsror.</p>	<p>1/10/100 st 1/10/100 st</p>	<p>243 46 51 243 46 52</p>
 <p>Roth rörgenomföring 42 mm för GV skåp</p>	<p>1/10/100 st</p>	<p>187 52 40</p>
 <p>Roth rörgenomföring 20 - 80 mm Rörgenomföring för grövre dimensioner. Delbar i 3 steg: 20 - 42 mm för Ø 50 mm hål, 40 - 58 mm för Ø 66 mm hål, 58 - 80 mm för Ø 88 mm hål.</p>	<p>1/56/672 st</p>	<p>205 47 27</p>
 <p>Roth QuickSkåp plastdörr - 400 mm Roth QuickSkåp plastdörr - 550 mm Roth QuickSkåp plastdörr - 800 mm</p> <p>Ingår vid köp av skåp, reservdel.</p>	<p>1 st 1 st 1 st</p>	<p>17ST1000.201 17ST1000.202 17ST1000.203</p>
 <p>Roth QuickSkåp - vred till plastlucka</p>	<p>1 st</p>	<p>17ST1000.106</p>
 <p>Roth QuickSkåp - lås till plastlucka Ingår vid köp av skåp, reservdel.</p>	<p>1 st</p>	<p>17ST1000.108</p>
 <p>Roth QuickSkåp - metallås for dörr/ram Ingår vid köp av dörr + ram, reservdel.</p>	<p>1 st</p>	<p>17EU1000.000</p>
<p>Roth QuickSkåp - komp. tillbehörssats Inkl. installationsanvisning, egenkontrollschema, fördelarfäste och läckageindikering. Ingår vid köp av skåp, reservdel.</p>	<p>1 st</p>	<p>17ST1000.099</p>

BESKRIVNING	FÖRP.	RSK NR.
 <p>Roth dräneringslock Roth QuickBox® För läckageindikering. Ingår vid köp av skåp, reservdel.</p>	1/20/600 st	187 69 83
 <p>Roth plastlock til Roth QuickBox® läckageindikering Ingår vid köp av skåp, reservdel.</p>	1 st	17ST1000.840
 <p>Roth QuickSkåp - fördelarfäste, sats Ingår vid köp av skåp, reservdel.</p>	1/30 st	187 93 52
 <p>Roth 330-skåp - 65 mm ben till lucka Ingår vid köp av skåp, reservdel.</p>	1 st	17SF1000.020
 <p>Roth 330-skåp - 100 mm ben till lucka Extra lång modell.</p>	1 st	17SF1000.022
 <p>Roth lucka till 330-skåp Inkl. 4 st 65 mm ben. Lackad i RAL 9003 glans 30. Ingår vid köp av skåp, reservdel.</p>	1 st	205 47 25

	BESKRIVNING	FÖRP.	RSK NR.
	Roth rörböjstöd i metall, öppet 12	1/25 st	271 75 12
	Roth rörböjstöd i metall, öppet 15	1/50/200 st	242 10 19
	Roth rörböjstöd i plast, öppet 18	1/50/500 st	243 46 46
	Roth rörböjstöd i plast, öppet 20	1/50 st	242 10 20
	Roth rörböjstöd i plast, öppet 25	1/50 st	242 10 21
	Roth rörböjstöd i plast, öppet 28	1/50 st	242 10 56
	Roth rörböjstöd i metall, öppet 34	1/20 st	242 10 23
	Roth rörböjstöd i metall, öppet 42	1/20 st	187 08 78
	Öppen modell med byglar i varje ända.		
	Roth böjfixtur för 25 mm skyddsror	1/25 st	187 90 10
	Roth kantfäste C/C 40/50 mm För fixering av rör vid uppgång till radiator C/C 40 mm eller C/C 50 mm. Fästs i kantelement. Återanvändningsbar.	1/50 st	205 44 02
	Roth valvstöd För isolerade rör. Fästs i bjälklag innan gjutning. Minsta leveransmängd: 10 st.	1/10 st	205 43 79
	Roth tätningsplugg 25 mm - 12 mm	10 st	187 27 03
	Roth tätningsplugg 25 mm - 15 mm	10 st	187 27 04
	Roth tätningsplugg 25 mm - 18 mm	10 st	187 27 05
	För tätning mellan rör och skyddsror vid t.ex. radiatoruppgång.		
	Roth ändtätning 25 mm	1/10/100 st	187 09 26
	Roth ändtätning 28 mm	1/10/100 st	187 09 27
	Roth ändtätning 34 mm	1/10/100 st	187 09 28
	För avslut ovan golv till ex. radiator.		

	BESKRIVNING	FÖRP.	RSK NR.
	Roth skarvmuff 20 mm	1/10/100 st	188 18 80
	Roth skarvmuff 25 mm	1/10/100 st	187 27 06
	Roth skarvmuff 28 mm	1/10/100 st	187 27 07
	Roth skarvmuff 34 mm	1/10/100 st	187 27 08
	För skarvning av skyddsror.		
	Roth kopplingsmuff, 25 mm	1/10/100 st	187 09 29
	För övergång från rör i rör till metallrör.		
	Roth skyddsroörförminskning, 28 - 25 mm	1/10/100 st	205 44 01
	För övergång från 28 mm till 25 mm skyddsror.		
	Roth avslutningsmanschett, röd	1/25/200 st	187 07 30
	Roth avslutningsmanschett blå	1/25/200 st	187 07 29
	Roth spikskydd m. fixbricka	1/25 st	187 73 98
	Används vid genomgång av regel i vägg inkl. fixeringsbricka 20 - 34 mm.		
	Roth fixeringsbricka 20 - 34 mm	1/50/500 st	187 07 21
	Används för att fixera skyddsroret vid genomgång av regel.		
	Roth klammer 20 mm, hink	100 st	188 18 95
	Roth klammer 25 mm, hink	100 st	188 18 96
	Roth klammer 28 mm, hink	100 st	188 18 97
	Roth klammer 34 mm, hink	100 st	188 18 98
	1 hink innehåller 100 st klammer och 50 st extra skruv. Åtgång: 1,6 st/löpmeter rör eller efter behov. Minsta leveransmängd: 100 st.		
	Roth universalfäste EPS	25/500 st	298 78 11
	För infästning av rör mot cellplast m.h.a. buntband. Minsta tjocklek EPS: 100 mm. Minsta leveransmängd: 25 st.		


BESKRIVNING
FÖRP.
RSK NR.

Roth rörhake, enkel 14 - 34 mm
Längd: 100 mm.
Åtgång: 2 st/löpmeter rör.

1/50/1.000 st 187 07 27

Roth rörhake, dubbel 14 - 34 mm
Längd: 60 mm.
Åtgång: 2 st/löpmeter rör.

1/50/1.000 st 187 07 28



Roth plasthuv 15 mm

1/500 st 187 27 16

Roth plasthuv 18 mm

1 st 187 27 17

Roth plasthuv 22 mm

1 st 187 27 18

Verktyg



Roth demonteringsverktyg 12 mm

1/50 st 187 37 71

Roth demonteringsverktyg 15 mm

1/50 st 187 37 72

Roth demonteringsverktyg 18 mm

1/50 st 187 37 73

Roth demonteringsverktyg 22 mm

1/40 st 187 37 74

Roth demonteringsverktyg 28 mm

1/30 st 187 37 75



Roth markeringsverktyg för IS

1/24 pkt 459 50 00

NEW



Roth fräs för QuickBox® väggdosa

1 st 187 27 87



Roth QuickBox® verktyg
Flänsåtdragare och fräs.

1/34 st 205 48 39



BESKRIVNING

FÖRP.

RSK NR.

Utdragsverktyg till Roth QuickBox® vinkel

Används för att dra ur vinkel och rör i Roth QuickBox® i samband med byte av PEX rör.

1 st

205 47 24



Roth utbytesled 12 mm

1/10 st

205 43 48

Roth utbytesled 15/16 mm

1/10/100 st

187 07 32



Roth rörsax

För rör upp till dim. 22 mm.
Med funktion för kapning av skyddrör.

1/10/150 st

242 09 01



Roth rörsax 26 mm

För plast- och kompositrör max 26 mm.
Med avskärare för skyddsrör.

1/10/150 st

211 31 71

Roth rörsax 42 mm

För plast- och kompositrör max 42 mm.

1/3/30 st

211 31 70

Roth utbyteskniv till Roth rörsax 26 mm

1 st

211 31 73

Roth utbyteskniv till Roth rörsax 42 mm

1 st

211 31 72



Roth MultiPex® tång 15 - 18 mm

För montering av rör i Roth QuickBox® eller fördelare.

1 st

242 11 37



Roth ritsverktyg 10 - 28 mm

Används på rördelar av mässing, och på rör med hård yta (förkromat/förnicklat). Verktöget gör en rits på delen och gradar av utvändigt, detta är ett mycket viktigt moment där kopplingar av instickstyp ska användas.

1/20 st

188 06 97



Roth Alu-LaserPlus® rörsystem





BESKRIVNING	FÖRP.	RSK NR.
-------------	-------	---------

Roth Alu-LaserPlus® rör är ett flexibelt 5-skitts universalrör med inbyggd diffusionsspärr. Systemet är avsett för kyla, värme och tappvatten.
 Max drifttemperatur: 70°C.
 Max. kortvarig driftstemperatur: 95°C.
 Max driftstryck: 10 Bar.

Roth Alu-LaserPlus® rör

Roth Alu-LaserPlus® rör 16 x 2,0 mm, 50 m	50/600 m	187 68 14
Roth Alu-LaserPlus® rör 16 x 2,0 mm, 100 m	100/700 m	187 67 87
Roth Alu-LaserPlus® rör 16 x 2,0 mm, 240 m	240/960 m	187 67 90
Roth Alu-LaserPlus® rör 16 x 2,0 mm, 500 m	500/1.500 m	187 67 92
Roth Alu-LaserPlus® rör 20 x 2,0 mm, 100 m	100/600 m	187 67 88
Roth Alu-LaserPlus® rör 20 x 2,0 mm, 240 m	240/960 m	187 67 91
Roth Alu-LaserPlus® rör 26 x 3,0 mm, 25 m	25/150 m	187 67 89

Roth Alu-LaserPlus® rör, raka längder

Roth Alu-LaserPlus® rör 16 x 2,0 mm, 3,2 m	3,2/80/2.640 m	187 67 93
Roth Alu-LaserPlus® rör 20 x 2,0 mm, 3,2 m	3,2/54,4/1.795,2 m	187 67 94
Roth Alu-LaserPlus® rör 26 x 3,0 mm, 3,2 m	3,2/32/1.056 m	187 67 95
Roth Alu-LaserPlus® rör 32 x 3,0 mm, 3,2 m	3,2/22,4/739,2 m	187 67 96
Roth Alu-LaserPlus® rör 40 x 3,5 mm, 3,2 m	3,2/12,8/422,4 m	187 67 97
Roth Alu-LaserPlus® rör 50 x 4,0 mm, 3,2 m	3,2/12,8/230,4 m	187 67 98
Roth Alu-LaserPlus® rör 63 x 4,5 mm, 3,2 m	3,2/9,6/172,8 m	187 67 99

Roth Alu-LaserPlus® rör 16 x 2,0 mm, 5 m	5/125/4.125 m	187 71 97
Roth Alu-LaserPlus® rör 20 x 2,0 mm, 5 m	5/85/2.805 m	187 71 98
Roth Alu-LaserPlus® rör 26 x 3,0 mm, 5 m	5/50/1.650 m	187 71 99
Roth Alu-LaserPlus® rör 32 x 3,0 mm, 5 m	5/35/1.155 m	187 71 79
Roth Alu-LaserPlus® rör 40 x 3,5 mm, 5 m	5/20/660 m	187 71 80
Roth Alu-LaserPlus® rör 50 x 4,0 mm, 5 m	5/10/330 m	187 71 81
Roth Alu-LaserPlus® rör 63 x 4,5 mm, 5 m	5/15/585 m	187 71 82

Roth Alu-LaserPlus® rör i rör

Roth Alu-LaserPlus® r-i-r TG 16 x 2,0 mm, 50 m Skyddsror: Dy/Di i mm = 25/20.	50/350 m	188 21 51
Roth Alu-LaserPlus® r-i-r TG 20 x 2,0 mm, 50 m Skyddsror: Dy/Di i mm = 28/23.	50/300 m	188 21 52
Roth Alu-LaserPlus® r-i-r TG 26 x 3,0 mm, 25 m Skyddsror: Dy/Di i mm = 34/29.	25/175 m	188 21 53
Roth Alu-LaserPlus® r-i-r 32 x 3,0 mm, 25 m Skyddsror: Dy/Di i mm = 42/37.	25/300 m	187 68 12

Roth Alu-LaserPlus® rör med isolering

Roth Alu-LaserPlus® rör 16 x 2,0 mm ISO, 50 m	50/200 m	187 68 00
Roth Alu-LaserPlus® rör 20 x 2,0 mm ISO, 50 m	50/200 m	187 68 01
Roth Alu-LaserPlus® rör 26 x 3,0 mm ISO, 25 m	25/150 m	187 68 02

Isolering: 9 mm cellgummi, röd.

Roth Alu-LaserPlus® rör 32 x 3,0 mm ISO, 25 m Isolering: 13 mm PE- skumplast, grå.	25/200 m	187 68 04
---	----------	-----------







Roth Alu-LaserPlus® rör 26 x 3,0 mm X-ISO, 25 m	25/100 m	187 68 53
Roth Alu-LaserPlus® rör 32 x 3,0 mm X-ISO, 25 m	25/200 m	187 68 54

Isolering: 20 mm PE- skumplast, grå.


	BESKRIVNING	FÖRP.	RSK NR.
	Roth PPSU vinkelkoppling 90°, 16 x 16	1/10 st	187 70 63
	Roth PPSU vinkelkoppling 90°, 20 x 20	1/10 st	187 70 64
	Roth PPSU vinkelkoppling 90°, 26 x 26	1/10 st	187 70 65
	Roth PPSU vinkelkoppling 90°, 32 x 32	1/10 st	187 70 66
	Roth PPSU vinkelkoppling 90°, 40 x 40	1/2 st	187 83 48
	Roth PPSU vinkelkoppling 90°, 50 x 50	1/2 st	187 83 50
<hr/>			
	Roth MS vinkelkoppling 90°, 63 x 63	1 st	187 70 69
<hr/>			
	Roth MS vinkelkoppling 90°, 16 x G15 inv.	1/10 st	187 70 84
	Roth MS vinkelkoppling 90°, 20 x G15 inv.	1/10 st	187 70 85
	Roth MS vinkelkoppling 90°, 20 x G20 inv.	1/10 st	187 70 86
	Roth MS vinkelkoppling 90°, 26 x G20 inv.	1/5 st	187 70 87
	Roth MS vinkelkoppling 90°, 26 x G25 inv.	1/5 st	187 70 88
	Roth MS vinkelkoppling 90°, 32 x G20 inv.	1/5 st	189 65 77
	Roth MS vinkelkoppling 90°, 32 x G25 inv.	1/5 st	187 70 89
	Roth MS vinkelkoppling 90°, 32 x G32 inv.	1/5 st	187 70 90
	Roth MS vinkelkoppling 90°, 40 x G40 inv.	1/2 st	187 70 91
	Roth MS vinkelkoppling 90°, 50 x G40 inv.	1/2 st	187 70 92
<hr/>			
	Roth MS övergångsvinkel 90°, 16 x G10 utv.	1 st	187 89 90
	Roth MS vinkelkoppling 90°, 16 x G15 utv.	1/10 st	187 70 75
	Roth MS vinkelkoppling 90°, 20 x G15 utv.	1/10 st	187 70 76
	Roth MS vinkelkoppling 90°, 20 x G20 utv.	1/10 st	187 70 77
	Roth MS vinkelkoppling 90°, 26 x G20 utv.	1/5 st	187 70 78
	Roth MS vinkelkoppling 90°, 26 x G25 utv.	1/5 st	187 70 79
	Roth MS vinkelkoppling 90°, 32 x G25 utv.	1/5 st	187 70 80
	Roth MS vinkelkoppling 90°, 32 x G32 utv.	1/5 st	187 70 81
	Roth MS vinkelkoppling 90°, 40 x G32 utv.	1/2 st	187 70 82
	Roth MS vinkelkoppling 90°, 50 x G40 utv.	1/2 st	187 70 83
<hr/>			
	Roth PPSU vinkelkoppling 45°, 26 x 26	1/10 st	187 70 70
	Roth PPSU vinkelkoppling 45°, 32 x 32	1/10 st	187 70 71
	Roth PPSU vinkelkoppling 45°, 40 x 40	1/2 st	187 83 49
	Roth MS vinkelkoppling 45°, 50 x 50	1/2 st	187 70 73
	Roth MS vinkelkoppling 45°, 63 x 63	1 st	187 70 74







PressCheck® kopplingar







	BESKRIVNING	FÖRP.	RSK NR.
	Roth PPSU rak koppling, 16 x 16	1/10 st	187 70 00
	Roth PPSU rak koppling, 20 x 20	1/10 st	187 70 01
	Roth PPSU rak koppling, 26 x 26	1/10 st	187 70 02
	Roth PPSU rak koppling, 32 x 32	1/5 st	187 70 03
	Roth PPSU rak koppling, 40 x 40	1/2 st	187 83 44
	Roth PPSU rak koppling, 50 x 50	1/2 st	187 83 46
<hr/>			
	Roth MS rak koppling, 63 x 63	1 st	187 70 11
<hr/>			
	Roth PPSU rak koppling, 20 x 16	1/10 st	187 70 04
	Roth PPSU rak koppling, 26 x 16	1/5 st	187 70 05
	Roth PPSU rak koppling, 26 x 20	1/5 st	187 70 06
	Roth PPSU rak koppling, 32 x 20	1/5 st	187 70 07
	Roth PPSU rak koppling, 32 x 26	1/5 st	187 70 08
	Roth PPSU rak koppling, 40 x 32	1/2 st	187 83 45
	Roth PPSU rak koppling, 50 x 40	1/2 st	187 83 47
<hr/>			
	Roth MS rak koppling, 40 x 26	1/2 st	187 70 16
	Roth MS rak koppling, 50 x 32	1/2 st	187 70 17
	Roth MS rak koppling, 63 x 40	1 st	187 70 13
	Roth MS rak koppling, 63 x 50	1 st	187 70 14
<hr/>			
	Roth PPSU T-koppling, 16 x 16 x 16	1/10 st	187 70 93
	Roth PPSU T-koppling, 20 x 20 x 20	1/10 st	187 70 94
	Roth PPSU T-koppling, 26 x 26 x 26	1/5 st	187 70 95
	Roth PPSU T-koppling, 32 x 32 x 32	1/5 st	187 70 96
	Roth PPSU T-koppling, 40 x 40 x 40	1/2 st	187 83 51
	Roth PPSU T-koppling, 50 x 50 x 50	1/2 st	187 83 55
<hr/>			
	Roth MS T-koppling, 63 x 63 x 63	1 st	187 71 26

	BESKRIVNING	FÖRP.	RSK NR.
	Roth PPSU T-koppling, 20 x 16 x 20	1/10 st	187 70 97
	Roth PPSU T-koppling, 26 x 16 x 26	1/5 st	187 70 98
	Roth PPSU T-koppling, 26 x 20 x 26	1/5 st	187 70 99
	Roth PPSU T-koppling, 32 x 16 x 32	1/5 st	187 71 00
	Roth PPSU T-koppling, 32 x 20 x 32	1/5 st	187 71 01
	Roth PPSU T-koppling, 32 x 26 x 32	1/5 st	187 71 02
	Roth PPSU T-koppling, 20 x 20 x 16	1/10 st	187 71 03
	Roth PPSU T-koppling, 26 x 26 x 20	1/5 st	187 71 04
	Roth PPSU T-koppling, 20 x 16 x 16	1/10 st	187 71 05
	Roth PPSU T-koppling, 26 x 16 x 16	1/5 st	187 71 06
	Roth PPSU T-koppling, 26 x 16 x 20	1/5 st	187 71 07
	Roth PPSU T-koppling, 26 x 20 x 20	1/5 st	187 71 08
	Roth PPSU T-koppling, 32 x 20 x 20	1/5 st	187 71 10
	Roth PPSU T-koppling, 32 x 20 x 26	1/5 st	187 71 11
	Roth PPSU T-koppling, 32 x 26 x 26	1/5 st	187 71 09
	Roth PPSU T-koppling, 16 x 20 x 16	1/10 st	187 71 12
	Roth PPSU T-koppling, 20 x 26 x 20	1/5 st	187 71 13
	Roth PPSU T-koppling, 20 x 32 x 20	1/5 st	187 71 14
	Roth PPSU T-koppling, 26 x 32 x 26	1/5 st	187 71 15
	Roth PPSU T-koppling, 40 x 20 x 40	1/2 st	187 83 52
	Roth PPSU T-koppling, 40 x 26 x 40	1/2 st	187 83 53
	Roth PPSU T-koppling, 40 x 32 x 40	1/2 st	187 83 54
	Roth PPSU T-koppling, 50 x 40 x 50	1/2 st	187 83 56
	Roth MS T-koppling, 40 x 32 x 32	1/2 st	187 71 19
	Roth MS T-koppling, 50 x 20 x 50	1/2 st	187 71 20
	Roth MS T-koppling, 50 x 26 x 50	1/2 st	187 71 21
	Roth MS T-koppling, 50 x 32 x 50	1/2 st	187 71 23
	Roth MS T-koppling, 63 x 26 x 63	1 st	187 71 28
	Roth MS T-koppling, 63 x 32 x 63	1 st	187 71 29
	Roth MS T-koppling, 63 x 40 x 63	1 st	187 71 27
	Roth MS T-koppling, 63 x 50 x 63	1 st	187 71 30
	Roth MS T-koppling, 63 x 50 x 50	1 st	187 71 31
	Roth MS T-koppling, 16 x G15 inv. x 16	1/10 st	187 71 32
	Roth MS T-koppling, 20 x G15 inv. x 20	1/10 st	187 71 33
	Roth MS T-koppling, 20 x G20 inv. x 20	1/10 st	187 71 34
	Roth MS T-koppling, 26 x G15 inv. x 26	1/5 st	187 71 35
	Roth MS T-koppling, 26 x G20 inv. x 20	1/10 st	180 80 40
	Roth MS T-koppling, 26 x G20 inv. x 26	1/5 st	187 71 36
	Roth MS T-koppling, 32 x G15 inv. x 32	1/5 st	187 71 37
	Roth MS T-koppling, 32 x G20 inv. x 26	1/5 st	180 79 17
	Roth MS T-koppling, 32 x G20 inv. x 32	1/5 st	187 71 38
	Roth MS T-koppling, 40 x G20 inv. x 40	1/2 st	187 71 39
	Roth MS T-koppling, 40 x G25 inv. x 40	1/2 st	187 71 40
	Roth MS T-koppling, 50 x G25 inv. x 50	1/2 st	187 71 41
	Roth MS T-koppling, 63 x G25 inv. x 63	1 st	187 71 42

BESKRIVNING	FÖRP.	RSK NR.
 Roth MS rak koppling, 16 x G15 inv.	1/10 st	187 70 29
Roth MS rak koppling, 20 x G15 inv.	1/10 st	187 70 31
Roth MS rak koppling, 16 x G20 inv.	1/10 st	187 70 30
Roth MS rak koppling, 20 x G20 inv.	1/10 st	187 70 32
Roth MS rak koppling, 26 x G20 inv.	1/5 st	187 70 33
Roth MS rak koppling, 26 x G25 inv.	1/5 st	187 70 34
Roth MS rak koppling, 32 x G25 inv.	1/5 st	187 70 35
Roth MS rak koppling, 32 x G32 inv.	1/5 st	187 70 36
Roth MS rak koppling, 40 x G32 inv.	1/2 st	187 70 37
Roth MS rak koppling, 40 x G40 inv.	1/2 st	187 70 38
Roth MS rak koppling, 50 x G40 inv.	1/2 st	187 70 39
Roth MS rak koppling, 63 x G50 inv.	1 st	187 70 40
<hr/>		
Roth MS rak koppling, 16 x G10 utv.	1/10 st	188 10 50
Roth MS rak koppling, 16 x G15 utv.	1/10 st	187 70 18
Roth MS rak koppling, 20 x G15 utv.	1/10 st	187 70 20
Roth MS rak koppling, 16 x G20 utv.	1/10 st	187 70 19
Roth MS rak koppling, 20 x G20 utv.	1/10 st	187 70 21
Roth MS rak koppling, 26 x G20 utv.	1/10 st	187 70 22
Roth MS rak koppling, 26 x G25 utv.	1/10 st	187 70 23
Roth MS rak koppling, 32 x G25 utv.	1/5 st	187 70 24
Roth MS rak koppling, 32 x G32 utv.	1/5 st	187 70 25
Roth MS rak koppling, 40 x G32 utv.	1/2 st	187 70 26
Roth MS rak koppling, 50 x G40 utv.	1/2 st	187 70 27
Roth MS rak koppling, 63 x G50 utv.	1 st	187 70 28
<hr/>		
Roth MS övergångskoppling, 16 x 10, slätända	1/10 st	187 70 51
Roth MS övergångskoppling, 16 x 12, slätända	1/10 st	187 70 52
Roth MS övergångskoppling, 16 x 15, slätända	1/10 st	187 70 53
Roth MS övergångskoppling, 20 x 18, slätända	1/10 st	187 70 54
Roth MS övergångskoppling, 20 x 22, slätända	1/10 st	187 70 55
Roth MS övergångskoppling, 26 x 22, slätända	1/10 st	187 70 56
Roth MS övergångskoppling, 26 x 28, slätända	1/10 st	187 71 64
Roth MS övergångskoppling, 32 x 28, slätända	1/10 st	187 71 65
Roth MS övergångskoppling, 32 x 35, slätända	1/10 st	187 71 63
<hr/>		
Roth övergång 16 mm x 15 mm, slätända	1/10 st	189 94 69
Roth övergång 20 mm x 18 mm, slätända För övergång från Roth Alu-LaserPlus® rör till slätända. Slätändan är ritsad för användning med Roth instickkopplingar.	1/10 st	189 94 70
Roth övergång 20 mm x 22 mm slätända	1/10 st	187 71 66
Roth övergång 26 mm x 22 mm, slätända För övergång från Alu-LaserPlus® till insticksfördelare.	1/10 st	189 95 00
<hr/>		
Roth unionkoppling, 16 x G15 inv.	1/10 st	188 03 45
Roth unionkoppling, 16 x G20 inv.	1/10 st	188 03 46
Roth unionkoppling, 20 x G20 inv.	1/10 st	188 03 47
Roth unionkoppling, 26 x G25 inv.	1/5 st	188 03 48
Övergångskoppling med lekande mutter och planpackning. Inklusive kopplingsstycke utv.-inv.		

	BESKRIVNING	FÖRP.	RSK NR.
	Roth unionkoppling, 20 x G20 utv.	1/10 st	189 93 79
	Roth unionkoppling, 26 x G25 utv.	1/5 st	189 93 80
	Roth unionkoppling, 32 x G25 utv.	1/5 st	189 93 81
	Övergångskoppling med lekande mutter och planpackning. Inklusive kopplingsstycke utv.-utv.		
	Roth MS väggfäste, 16 x G15 inv.	1/10 st	187 71 43
	Roth MS väggfäste, 20 x G15 inv.	1/10 st	187 71 44
	Roth MS väggfäste, 20 x G20 inv.	1/5 st	187 71 45
	Roth MS väggfäste, 26 x G20 inv.	1/5 st	187 71 46
	Roth MS väggfäste, 16 x G15 inv. x 16	1/10 st	187 71 47
	Roth MS väggfäste med kåpa 16 x G15 inv.	1/10 st	187 72 59
	Roth MS rak övergångskoppling, 16 x 15	1/10 st	187 70 46
	Roth MS rak övergångskoppling, 16 x 18	1/10 st	187 71 62
	Roth MS rak övergångskoppling, 20 x 18	1/10 st	187 70 47
	Roth MS rak övergångskoppling, 20 x 22	1/10 st	187 70 48
	Roth MS rak övergångskoppling, 26 x 22	1/5 st	187 70 49
	Övergång till V-press.		
	Roth MS förskrivning, 16 x G20 lek.	1/10 st	187 71 83
	Roth MS förskrivning, 16 x G15 lek.	1/10 st	187 71 84
	Roth MS förskrivning, 16 x G20 lek.	1/10 st	187 70 41
	Roth MS förskrivning, 20 x G20 lek.	1/10 st	187 70 42
	Roth MS förskrivning, 20 x G25 lek.	1/10 st	187 72 58
	Roth MS förskrivning, 26 x G20 lek.	1/5 st	187 70 43
	Roth MS förskrivning, 26 x G25 lek.	1/5 st	187 70 44
	Roth MS förskrivning, 32 x G32 lek.	1/5 st	187 70 45
	Roth MS förskrivning, 40 x G40 lek.	1/2 st	189 93 34
	Roth presshylsa, 16 mm	1/10 st	187 71 53
	Roth presshylsa, 20 mm	1/10 st	187 71 54
	Roth presshylsa, 26 mm	1/10 st	187 71 55
	Roth presshylsa, 32 mm	1/10 st	187 71 56
	Roth presshylsa, 40 mm	1/2 st	187 71 57
	Roth presshylsa, 50 mm	1/2 st	187 71 58
	Roth presshylsa, 63 mm	1 st	187 71 59

	BESKRIVNING	FÖRP.	RSK NR.
	Roth provtryckningskoppling, 16 mm	1 st	187 69 84
	Roth provtryckningskoppling, 20 mm	1 st	187 69 85
	Roth provtryckningskoppling, 26 mm	1 st	187 69 86
	Roth provtryckningskoppling, 32 mm	1 st	187 69 87
	Roth provtryckningskoppling, 40 mm	1 st	187 69 88
	Roth provtryckningskoppling, 50 mm	1 st	187 69 89
	Roth provtryckningskoppling, 63 mm	1 st	187 69 90
	Återanvändningsbar. OBS! Med G15 inv. gänga i proppen för anslutning av avluftning/påfyllning. Propp ingår ej.		
	Roth provtryckningskoppling, 16 mm, press	1/10 st	187 84 70
	Roth provtryckningskoppling, 20 mm, press	1/10 st	187 84 71
	Roth provtryckningskoppling, 26 mm, press	1/5 st	187 84 72
	Roth provtryckningskoppling, 32 mm, press	1/5 st	187 84 73
	Roth MS rep. koppling, 16 mm	1 st	187 70 57
	Roth MS rep. koppling, 20 mm	1 st	187 70 58
	Roth MS rep. koppling, 26 mm	1 st	187 70 59
	Roth MS rep. koppling, 32 mm	1 st	187 70 60
	Roth kulventil 16 x 10 klämring	1/10/100 st	187 56 63
	Roth kulventil 16 x 12 klämring	1/10/100 st	188 21 80

Universalfördelare och tillbehör



Roth universalfördelare 2 x GE20 RG
Fördelare för tappvatten och värme.
GE20 utv. avstick, G20 utv./inv. anslutningar.
Material: Rödgoods.

1/20 st 221 77 67



Roth universalfördelare 3 x GE20 RG
Fördelare för tappvatten och värme.
GE20 utv. avstick, G20 utv./inv. anslutningar.
Material: Rödgoods.

1/20 st 221 77 68


BESKRIVNING
FÖRP.
RSK NR.

Roth universalfördelare 4 x GE20 RG
Fördelare för tappvatten och värme.
GE20 utv. avstick, G20 utv./inv. anslutningar.
Material: Rödgoods.

1/10 stk

221 78 40



Roth anslutningskoppling 16 x 2,0 mm GE20 RG

1/100 st

221 77 80

Roth anslutningskoppling 20 x 2,0 mm GE20 RG

1/100 st

221 77 81

Anslutningskoppling för Roth Alu-LaserPlus® rör.
Till fördelare med GE20 anslutning.
Material: Rödgoods.



Roth övergångsnippel GE20 x G20 utv. RG
För användning med Roth anslutningskoppling
ger G20 utv. gänga.
Material: Rödgoods.

1/10/200 st

221 77 79



Roth huv G20 inv. RG
Invändig gänga.
Används till fördelarände eller avstick.
Material: Rödgoods.

1/20/200 st

221 77 69








Roth propp G20 utv. RG
Utvändig gänga.
Material: Rödgoods.

1/20/200 st

221 77 70

	BESKRIVNING	FÖRP.	RSK NR.
	Roth upphängningsset, väggmontage För insticks- och universal fördelare. Innehåller 2 st konsoler. Passar i hop med fördelarisolering EPP.	1/20 st	188 21 00
	Roth upphängningsset, mini För insticks- och universal fördelare. Innehåller 2 st konsoler. Anpassat för skåpsmontage, passar ej i hop med fördelarisolering EPP.	1/20 st	205 43 49
	Roth upphängningsset, C/C 25 För insticks- och universal fördelare, Innehåller 2 st konsoler. Förskjutning 25 mm mellan tillopp och retur. För montage i fördelarskåp.	1/25 par	205 44 56
	Roth kulventil universal fördelare G20, rak	1/20 st	187 08 74
	Roth kulventil universal fördelare G20, vinkel	1 st	187 08 75
	Roth övergångsnippel GE20 x G15 utv. För användning med Roth anslutningskopplingar G15 utvändig gänga.	1/10 st	188 07 46
	Roth kretslock G20 inv. Invändig gänga. För proppning av fördelände eller avstick i värmesystem.	1/10 st	187 03 25
	Roth ShuntUnit luftnippel G20	1/50 st	243 02 46

BESKRIVNING	FÖRP.	RSK NR.
	1 st	187 36 37
	1/5/50 st	211 31 71
<p>Roth rörsax 26 mm För plast- och kompositrör max 26 mm. Med avskärare för skyddsror.</p>		
	1/3/30 st	211 31 70
<p>Roth rörsax 42 mm För plast- och kompositrör max 42 mm.</p>		
	1 st	211 31 73
<p>Roth utbyteskniv till rörsax 26 mm</p>		
	1 st	211 31 72
<p>Roth utbyteskniv till rörsax 42 mm</p>		

BESKRIVNING	FÖRP.	RSK NR.
-------------	-------	---------



Roth skärhjul 16 - 63 mm	1 st	187 36 38
--------------------------	------	-----------



Roth kalibreringsverktyg 16/20 mm	1 st	187 68 94
Roth kalibreringsverktyg 26/32 mm	1 st	187 36 40
Roth kalibreringsverktyg 40 mm	1 st	187 64 85
Roth kalibreringsverktyg 50 mm	1 st	187 64 86
Roth kalibreringsverktyg 63 mm	1 st	187 36 43

För kalibrering och invändig avgradning av Roth Alu-LaserPlus® rör för hand. Röret ska alltid kalibreras innan montering av Roth Presscheck koppling.



Roth kalibreringsset 16/20/26/32 mm	1 st	188 00 00
-------------------------------------	------	-----------

För användning i bormaskin eller medföljande hållare.



Roth kalibreringsdorn 16 mm	1 st	211 30 11
Roth kalibreringsdorn 20 mm	1 st	211 30 12
Roth kalibreringsdorn 26 mm	1 st	211 30 13
Roth kalibreringsdorn 32 mm	1 st	211 30 14
Roth kalibreringsdorn 40 mm	1 st	211 30 15
Roth kalibreringsdorn 50 mm	1 st	211 30 16
Roth kalibreringsdorn 63 mm	1 st	211 30 17

För kalibrering och invändig avgradning av Roth Alu-LaserPlus® rör med hjälp av bormaskin. Röret ska alltid kalibreras innan montering av Roth Presscheck koppling.

Pressverktyg och pressbackar

	BESKRIVNING	FÖRP.	RSK NR.
	Roth pressback, Klauke UAP, 16 mm	1 st	187 69 71
	Roth pressback, Klauke UAP, 20 mm	1 st	187 69 72
	Roth pressback, Klauke UAP, 26 mm	1 st	187 69 73
	Roth pressback, Klauke UAP, 32 mm	1 st	187 69 74
	Roth pressback, Klauke MAP, 16 mm	1 st	187 69 75
	Roth pressback, Klauke MAP, 20 mm	1 st	187 69 76
	Roth pressback, Klauke MAP, 26 mm	1 st	187 69 77
	Roth pressback, Klauke MAP, 32 mm	1 st	187 69 78
	Roth pressback, 16 mm, Novopress Mini	1 st	187 73 16
	Roth pressback, 20 mm, Novopress Mini	1 st	187 73 17
	Roth pressback, 26 mm, Novopress Mini	1 st	187 73 18
	Roth pressback, 32 mm, Novopress Mini	1 st	187 73 19
	Roth pressback, 16 mm, ACO/ECO 202	1 st	187 36 26
	Roth pressback, 20 mm, ACO/ECO 203	1 st	187 36 27
	Roth pressback, 25 mm, ACO/ECO 203	1 st	187 36 28
	Roth pressback, 32 mm, ACO/ECO 203	1 st	187 36 29
	Roth backhållare för ringbackar, ACO/ECO 202	1 st	187 36 31
	Roth ringback, 40 mm, ACO/ECO 202	1 st	187 64 87
	Roth ringback, 50 mm, ACO/ECO 202	1 st	187 64 88
	Roth ringback, 63 mm, ACO/ECO 202	1 st	187 36 34
	Roth förvaringslåda till backar, ACO/ECO 202	1 st	187 36 30

BESKRIVNING	FÖRP.	RSK NR.
	1 st	187 36 36
	1 st	211 29 08
	1 st	211 29 09
	1 st	211 29 10
	1 st	211 29 11
	1 st	211 29 12

Pressverktyg och pressbackar

	BESKRIVNING	FÖRP.	RSK NR.
	Klauke batteri UAP3L, 18V 18 Volt, 3,9 Ah, Li-ion.	1 st	211 29 13
	Roth Laddare Klauke 18V MAP2L	1 st	17KL1000.000
	Roth mini Novopress 12V, 16 - 32 mm ACO 103	1 st	187 44 30
	Roth 12V batteri, Novopress Till Novopress ACO 102 och ACO 103.	1 st	187 44 31
	Roth pressverktyg Novopress 18V ACO 203	1 st	187 36 23
	Roth 18V batteri, Novopress Till Novopress ACO 202 och ACO 203.	1 st	188 00 01
	Roth pressverktyg Novopress 230V, ECO 203	1 st	187 36 22

Novopress	Pressverktyg	Pressbackar	
<p>ACO 103 / 12V</p>	 <p>187 44 30, inkl. 16 - 32 pressbackar</p>	<p>Dim 16 - 187 73 16 Dim 20 - 187 73 17 Dim 26 - 187 73 18 Dim 32 - 187 73 19</p>	
<p>ACO 203 / 18V</p>	 <p>187 36 23, exkl. pressbackar</p>	 <p>Dim 16 - 187 36 26 Dim 20 - 187 36 27 Dim 26 - 187 36 28 Dim 32 - 187 36 29</p>	 <p>Dim 40 - 187 64 87 Dim 50 - 187 64 88 Dim 63 - 187 36 34 Hållare ringbackar - 187 36 31</p>
<p>ECO 203 / 230V</p>	 <p>187 36 22, exkl. pressbackar</p>		
Klauke			
<p>MAP2L / 18V</p>	 <p>211 29 09, inkl. 16 - 32 pressbackar 211 29 08, exkl. pressbackar</p>	<p>Dim 16 - 187 69 75 Dim 20 - 187 69 76 Dim 26 - 187 69 77 Dim 32 - 187 69 78</p>	
<p>UAP 3L / 18V</p>	 <p>211 29 12, inkl. 16 - 32 pressbackar 211 29 11, exkl. pressbackar</p>	 <p>Dim 16 - 187 69 71 Dim 20 - 187 69 72 Dim 26 - 187 69 73 Dim 32 - 187 69 74</p>	 <p>Dim 40 - 187 64 87 Dim 50 - 187 64 88 Dim 63 - 187 36 34 Hållare ringbackar - 187 36 31</p>

RSK-nummer - sidförteckning



RSK nr	Sida	RSK nr	Sida	RSK nr	Sida	RSK nr	Sida
17046601.028	48	187 26 50	43	187 27 90	58	187 67 83	44
17046601.029	48	187 26 51	42	187 27 91	45	187 67 84	44
17046601.328	48	187 26 52	42	187 27 92	45	187 67 85	44
17046601.329	48	187 26 55	43	187 36 22	82	187 67 86	44
17046602.029	50	187 26 58	42	187 36 23	82	187 67 87	5
17046602.328	48	187 26 60	43	187 36 26	80	187 67 87	69
17046603.328	50	187 26 61	42	187 36 27	80	187 67 88	5
17046604.028	48	187 26 62	42	187 36 28	80	187 67 88	69
17046604.328	49	187 26 65	43	187 36 29	80	187 67 89	69
17046605.028	49	187 26 67	42	187 36 30	80	187 67 90	5
17046605.328	49	187 26 69	42	187 36 31	80	187 67 90	69
17046606.028	49	187 26 72	42	187 36 34	80	187 67 91	5
17046606.328	49	187 26 73	42	187 36 36	81	187 67 91	69
17046615.228	50	187 26 82	44	187 36 37	78	187 67 92	5
17047193.028	50	187 26 83	44	187 36 38	79	187 67 92	69
17380896.351	33	187 26 96	56	187 36 40	79	187 67 93	69
17401974.896	38	187 26 97	56	187 36 43	79	187 67 94	69
17401975.828	39	187 26 98	56	187 37 00	45	187 67 95	69
17401975.848	39	187 26 99	56	187 37 03	45	187 67 96	69
17466276.078	40	187 27 00	56	187 37 04	45	187 67 97	69
17EU1000.000	62	187 27 01	56	187 37 06	45	187 67 98	69
17GR1975.008	39	187 27 03	64	187 37 26	45	187 67 99	69
17HE1000.203	35	187 27 04	64	187 37 28	45	187 68 00	69
17KL1000.000	82	187 27 05	64	187 37 54	46	187 68 01	69
17OJ1000.004	40	187 27 06	65	187 37 66	44	187 68 02	69
17SF1000.003	24	187 27 07	65	187 37 67	44	187 68 04	69
17SF1000.007	24	187 27 08	65	187 37 71	66	187 68 12	69
17SF1000.020	63	187 27 16	66	187 37 72	66	187 68 14	5
17SF1000.022	63	187 27 17	66	187 37 73	66	187 68 14	69
17ST1000.099	62	187 27 18	66	187 37 74	66	187 68 31	55
17ST1000.106	62	187 27 19	45	187 37 75	66	187 68 36	44
17ST1000.108	62	187 27 20	45	187 38 69	53	187 68 53	69
17ST1000.201	62	187 27 21	45	187 42 21	43	187 68 54	69
17ST1000.202	62	187 27 35	45	187 42 22	43	187 68 91	46
17ST1000.203	62	187 27 36	45	187 42 23	42	187 68 94	79
17ST1000.840	63	187 27 37	45	187 42 24	43	187 69 71	80
180 79 17	72	187 27 38	45	187 42 25	43	187 69 72	80
180 80 40	72	187 27 40	45	187 42 26	43	187 69 73	80
185 22 51	53	187 27 41	45	187 42 27	43	187 69 74	80
185 22 52	53	187 27 42	45	187 42 28	42	187 69 75	80
187 03 25	14	187 27 43	45	187 42 29	43	187 69 76	80
187 03 25	52	187 27 44	45	187 42 30	43	187 69 77	80
187 03 25	77	187 27 45	45	187 43 83	42	187 69 78	80
187 07 21	65	187 27 48	46	187 44 30	82	187 69 83	63
187 07 27	66	187 27 49	46	187 44 31	82	187 69 84	75
187 07 28	66	187 27 50	46	187 52 40	24	187 69 85	75
187 07 29	65	187 27 53	46	187 52 40	62	187 69 86	75
187 07 30	65	187 27 54	46	187 56 63	75	187 69 87	75
187 07 32	67	187 27 55	46	187 64 85	79	187 69 88	75
187 08 65	57	187 27 56	46	187 64 86	79	187 69 89	75
187 08 66	58	187 27 60	46	187 64 87	80	187 69 90	75
187 08 67	58	187 27 64	46	187 64 88	80	187 70 00	71
187 08 74	53	187 27 67	46	187 67 69	54	187 70 01	71
187 08 74	77	187 27 69	46	187 67 70	54	187 70 02	71
187 08 75	53	187 27 73	46	187 67 71	54	187 70 03	71
187 08 75	77	187 27 74	46	187 67 75	55	187 70 04	71
187 08 78	64	187 27 75	46	187 67 77	44	187 70 05	71
187 09 26	64	187 27 76	46	187 67 78	44	187 70 06	71
187 09 27	64	187 27 77	46	187 67 79	44	187 70 07	71
187 09 28	64	187 27 87	66	187 67 80	44	187 70 08	71
187 09 29	65	187 27 88	58	187 67 81	44	187 70 11	71
187 26 47	42	187 27 89	58	187 67 82	44	187 70 13	71

RSK-nummer - sidförteckning



RSK nr	Sida	RSK nr	Sida	RSK nr	Sida	RSK nr	Sida
187 70 14	71	187 70 83	70	187 71 56	74	187 98 27	44
187 70 16	71	187 70 84	70	187 71 57	74	187 98 28	44
187 70 17	71	187 70 85	70	187 71 58	74	187 98 29	44
187 70 18	73	187 70 86	70	187 71 59	74	188 00 00	79
187 70 19	73	187 70 87	70	187 71 62	74	188 00 01	82
187 70 20	73	187 70 88	70	187 71 63	73	188 00 03	40
187 70 21	73	187 70 89	70	187 71 64	73	188 00 04	39
187 70 22	73	187 70 90	70	187 71 65	73	188 00 06	40
187 70 23	73	187 70 91	70	187 71 66	73	188 00 07	40
187 70 24	73	187 70 92	70	187 71 79	69	188 00 08	40
187 70 25	73	187 70 93	71	187 71 80	69	188 03 16	45
187 70 26	73	187 70 94	71	187 71 81	69	188 03 17	45
187 70 27	73	187 70 95	71	187 71 82	69	188 03 18	45
187 70 28	73	187 70 96	71	187 71 83	74	188 03 45	73
187 70 29	73	187 70 97	72	187 71 84	74	188 03 46	73
187 70 30	73	187 70 98	72	187 71 97	69	188 03 47	73
187 70 31	73	187 70 99	72	187 71 98	69	188 03 48	73
187 70 32	73	187 71 00	72	187 71 99	69	188 03 85	42
187 70 33	73	187 71 01	72	187 72 58	74	188 03 86	42
187 70 34	73	187 71 02	72	187 72 59	74	188 03 87	42
187 70 35	73	187 71 03	72	187 73 16	80	188 03 88	42
187 70 36	73	187 71 04	72	187 73 17	80	188 03 89	43
187 70 37	73	187 71 05	72	187 73 18	80	188 03 90	43
187 70 38	73	187 71 06	72	187 73 19	80	188 05 86	47
187 70 39	73	187 71 07	72	187 73 98	65	188 05 87	47
187 70 40	73	187 71 08	72	187 81 96	56	188 06 11	53
187 70 41	74	187 71 09	72	187 81 97	56	188 06 12	53
187 70 42	74	187 71 10	72	187 81 99	54	188 06 13	53
187 70 43	74	187 71 11	72	187 83 44	71	188 06 22	45
187 70 44	74	187 71 12	72	187 83 45	71	188 06 23	45
187 70 45	74	187 71 13	72	187 83 46	71	188 06 24	46
187 70 46	74	187 71 14	72	187 83 47	71	188 06 25	56
187 70 47	74	187 71 15	72	187 83 48	70	188 06 62	44
187 70 48	74	187 71 19	72	187 83 49	70	188 06 63	56
187 70 49	74	187 71 20	72	187 83 50	70	188 06 83	42
187 70 51	73	187 71 21	72	187 83 51	71	188 06 84	43
187 70 52	73	187 71 23	72	187 83 52	72	188 06 85	43
187 70 53	73	187 71 26	71	187 83 53	72	188 06 86	43
187 70 54	73	187 71 27	72	187 83 54	72	188 06 87	43
187 70 55	73	187 71 28	72	187 83 55	71	188 06 90	42
187 70 56	73	187 71 29	72	187 83 56	72	188 06 91	42
187 70 57	75	187 71 30	72	187 84 70	75	188 06 94	46
187 70 58	75	187 71 31	72	187 84 71	75	188 06 95	46
187 70 59	75	187 71 32	72	187 84 72	75	188 06 96	44
187 70 60	75	187 71 33	72	187 84 73	75	188 06 97	67
187 70 63	70	187 71 34	72	187 85 10	45	188 06 98	42
187 70 64	70	187 71 35	72	187 85 28	46	188 06 99	43
187 70 65	70	187 71 36	72	187 87 89	56	188 07 00	42
187 70 66	70	187 71 37	72	187 89 89	55	188 07 44	61
187 70 69	70	187 71 38	72	187 89 90	70	188 07 45	61
187 70 70	70	187 71 39	72	187 89 98	55	188 07 46	14
187 70 71	70	187 71 40	72	187 89 99	55	188 07 46	52
187 70 73	70	187 71 41	72	187 90 00	59	188 07 46	77
187 70 74	70	187 71 42	72	187 90 01	59	188 09 75	55
187 70 75	70	187 71 43	74	187 90 02	59	188 09 76	55
187 70 76	70	187 71 44	74	187 90 03	61	188 10 50	73
187 70 77	70	187 71 45	74	187 90 04	61	188 10 51	56
187 70 78	70	187 71 46	74	187 90 06	59	188 10 52	58
187 70 79	70	187 71 47	74	187 90 07	59	188 11 99	44
187 70 80	70	187 71 53	74	187 90 08	59	188 12 14	40
187 70 81	70	187 71 54	74	187 90 10	64	188 12 15	40
187 70 82	70	187 71 55	74	187 93 52	63	188 12 16	40

RSK-nummer - sidförteckning



RSK nr	Sida	RSK nr	Sida	RSK nr	Sida	RSK nr	Sida
188 12 17	46	205 45 19	47	205 56 00	54	241 00 95	13
188 12 19	46	205 45 20	60	206 03 30	60	241 00 96	13
188 12 65	61	205 45 21	44	211 29 08	81	241 00 97	13
188 12 68	46	205 47 21	55	211 29 09	81	241 00 98	13
188 12 69	46	205 47 24	67	211 29 10	81	241 00 99	13
188 12 70	46	205 47 25	63	211 29 11	81	241 01 00	13
188 12 76	61	205 47 27	62	211 29 12	81	241 01 01	13
188 18 80	65	205 47 28	43	211 29 13	82	241 90 48	15
188 18 95	65	205 47 29	43	211 30 11	79	241 90 49	15
188 18 96	65	205 47 39	61	211 30 12	79	241 90 50	15
188 18 97	65	205 47 54	48	211 30 13	79	241 90 51	15
188 18 98	65	205 47 55	48	211 30 14	79	241 99 09	15
188 20 62	44	205 47 56	48	211 30 15	79	241 99 42	15
188 20 63	44	205 47 57	48	211 30 16	79	242 04 69	37
188 20 64	44	205 47 58	48	211 30 17	79	242 04 70	38
188 20 69	56	205 47 59	48	211 31 70	67	242 04 71	38
188 20 70	46	205 47 60	48	211 31 70	78	242 04 72	38
188 20 71	46	205 47 61	48	211 31 71	67	242 04 73	38
188 21 00	44	205 47 62	48	211 31 71	78	242 05 15	17
188 21 00	52	205 47 63	48	211 31 72	67	242 05 16	17
188 21 00	77	205 47 64	50	211 31 72	78	242 05 17	15
188 21 51	69	205 47 65	50	211 31 73	67	242 05 19	16
188 21 52	69	205 47 66	50	211 31 73	78	242 05 20	16
188 21 53	69	205 47 67	48	221 77 67	51	242 05 21	17
188 21 80	75	205 47 68	48	221 77 67	75	242 05 22	16
189 20 00	57	205 47 69	48	221 77 68	51	242 05 24	16
189 65 77	70	205 47 70	50	221 77 68	75	242 05 38	10
189 67 10	45	205 47 71	50	221 77 69	52	242 05 39	10
189 67 12	45	205 47 72	50	221 77 69	76	242 05 40	11
189 93 34	74	205 47 73	50	221 77 70	52	242 05 41	11
189 93 79	74	205 47 74	50	221 77 70	76	242 05 51	36
189 93 80	74	205 47 75	48	221 77 71	51	242 05 77	36
189 93 81	74	205 47 76	48	221 77 72	51	242 05 85	36
189 93 82	45	205 47 77	48	221 77 73	51	242 06 35	37
189 94 69	73	205 47 78	49	221 77 75	51	242 08 53	9
189 94 70	73	205 47 79	49	221 77 79	51	242 08 55	11
189 95 00	73	205 47 80	49	221 77 79	76	242 09 01	12
189 95 01	45	205 47 81	49	221 77 80	14	242 09 01	67
189 97 35	45	205 47 82	49	221 77 80	76	242 09 72	18
189 97 36	45	205 47 83	49	221 77 81	14	242 09 74	18
189 97 37	45	205 47 84	49	221 77 81	76	242 09 76	20
200 52 65	43	205 47 85	49	221 78 38	56	242 09 79	12
200 52 66	43	205 47 86	49	221 78 40	51	242 09 80	12
205 43 48	67	205 47 87	49	221 78 40	76	242 09 94	8
205 43 49	44	205 47 88	49	221 78 71	14	242 10 02	8
205 43 49	52	205 47 89	49	221 78 72	14	242 10 05	6
205 43 49	77	205 47 90	49	221 80 38	56	242 10 07	18
205 43 78	59	205 47 91	49	241 00 42	13	242 10 10	18
205 43 79	64	205 47 92	49	241 00 43	13	242 10 11	18
205 43 84	61	205 47 93	49	241 00 44	13	242 10 19	64
205 44 01	65	205 47 94	50	241 00 45	13	242 10 20	64
205 44 02	64	205 47 95	50	241 00 46	13	242 10 21	64
205 44 06	44	205 48 12	50	241 00 47	13	242 10 23	64
205 44 08	54	205 48 13	50	241 00 48	13	242 10 25	20
205 44 44	59	205 48 14	50	241 00 49	13	242 10 26	58
205 44 45	59	205 48 25	14	241 00 50	13	242 10 56	64
205 44 56	44	205 48 39	66	241 00 51	13	242 10 97	7
205 44 56	52	205 49 20	47	241 00 52	13	242 10 99	7
205 44 56	77	205 49 21	47	241 00 91	13	242 11 02	38
205 45 00	50	205 49 22	47	241 00 92	13	242 11 12	7
205 45 15	57	205 49 80	60	241 00 93	13	242 11 22	6
205 45 18	47	205 54 50	54	241 00 94	13	242 11 23	6

RSK-nummer - sidförteckning



RSK nr	Sida	RSK nr	Sida	RSK nr	Sida	RSK nr	Sida
242 11 23	8	243 24 98	32	271 76 00	5	298 91 09	26
242 11 24	6	243 24 99	35	271 76 50	4	298 91 10	25
242 11 30	9	243 29 93	12	297 30 00	20	298 91 11	25
242 11 32	6	243 37 46	28	297 30 01	22	298 91 12	25
242 11 37	67	243 37 46	40	297 30 02	22	298 91 13	25
242 11 40	4	243 37 47	25	297 30 03	22	298 91 14	25
242 11 41	4	243 37 47	29	297 30 06	22	298 91 15	27
242 11 42	4	243 37 47	40	297 30 07	22	298 91 16	27
242 11 43	4	243 37 48	5	297 30 08	22	298 91 18	25
242 11 44	4	243 43 97	28	297 30 09	22	298 91 19	18
242 11 45	12	243 46 03	5	297 30 10	22	298 91 35	34
242 11 46	12	243 46 29	23	298 50 01	32	298 91 36	26
242 11 49	9	243 46 30	23	298 77 37	24	298 91 37	26
242 11 50	18	243 46 31	23	298 77 38	24	298 91 38	26
242 11 52	7	243 46 45	37	298 77 39	24	298 91 39	26
242 11 53	4	243 46 46	64	298 77 40	29	298 91 52	30
242 11 57	7	243 46 50	24	298 77 41	29	298 91 53	30
242 11 58	4	243 46 50	61	298 77 42	29	298 91 54	30
242 20 00	7	243 46 51	24	298 77 43	29	298 91 55	30
242 22 81	37	243 46 51	62	298 77 77	23	298 91 56	30
242 22 82	14	243 46 52	24	298 77 78	19	298 91 57	30
242 22 83	18	243 46 52	62	298 78 02	21	298 91 58	30
242 22 85	18	243 46 53	23	298 78 03	21	298 91 62	31
242 22 86	8	243 46 54	23	298 78 10	9	298 91 63	31
242 22 88	37	243 46 55	23	298 78 11	65	298 91 64	31
242 22 89	38	243 46 56	8	298 78 28	20	298 91 65	31
242 22 90	39	243 46 58	8	298 78 29	11	298 91 66	31
242 35 98	39	243 47 52	9	298 78 56	10	298 91 67	31
242 42 89	4	243 47 56	24	298 78 57	10	298 91 68	31
242 45 87	36	243 47 57	24	298 78 58	10	298 91 71	28
242 45 88	36	243 47 58	24	298 78 59	10	298 91 72	28
242 45 89	32	243 47 59	24	298 78 60	10	299 29 99	57
242 45 92	35	243 47 60	24	298 79 32	21	299 30 00	57
242 63 87	28	243 47 61	24	298 79 33	21	451 00 04	46
242 63 88	28	243 47 62	36	298 79 34	13	451 00 07	47
242 63 92	28	243 47 63	18	298 79 60	8	451 00 08	47
242 63 94	28	243 49 87	36	298 79 92	7	451 00 09	47
243 00 54	9	243 49 93	29	298 79 93	7	451 00 94	47
243 00 55	32	243 49 94	29	298 79 95	32	459 50 00	66
243 02 17	21	243 49 96	11	298 81 37	29	464 78 30	47
243 02 18	21	243 50 06	6	298 84 26	17	520 97 97	47
243 02 19	21	243 50 07	6	298 84 28	15	521 67 09	53
243 02 20	21	243 50 08	17	298 84 29	15	521 67 10	53
243 02 44	35	243 50 09	13	298 85 00	11	521 67 20	54
243 02 45	34	243 50 10	13	298 88 00	19	521 67 21	54
243 02 46	35	243 50 11	17	298 88 01	19	521 67 22	54
243 02 46	52	243 50 12	20	298 89 50	19	521 67 23	54
243 02 46	77	243 90 17	37	298 89 51	19	580 84 94	32
243 02 48	35	271 67 56	5	298 89 52	19	580 84 98	33
243 02 49	34	271 67 70	15	298 89 54	33		
243 02 50	34	271 67 71	16	298 89 55	33		
243 02 51	34	271 67 72	16	298 89 56	33		
243 02 52	34	271 67 84	15	298 89 57	33		
243 02 53	23	271 68 31	5	298 89 88	33		
243 03 07	9	271 68 32	5	298 90 11	27		
243 12 36	11	271 74 81	4	298 90 12	27		
243 12 44	18	271 74 82	4	298 90 13	27		
243 16 39	40	271 74 83	4	298 90 14	26		
243 16 40	40	271 74 84	4	298 90 15	26		
243 16 57	40	271 74 85	4	298 90 16	27		
243 20 85	33	271 75 00	9	298 90 35	23		
243 21 26	9	271 75 12	64	298 90 45	23		

ROTHBOKEN.SE

Hela vårt sortiment kan hittas i vår handbok på rothboken.se. Här får du en snabb överblick över alla våra produkter och produktvarianter samt direkt åtgång till teknisk data, installationsmanualer och videor.

Detta hittar du i Rothboken:

- > Fullt produktsortiment
- > Datablad
- > Installationsmanualer
- > Monteringsvideor



ROTH QUICKCALC – DITT NYA VERKTYG

Med Roth QuickCalc kan du snabbt och smidigt göra en överslagsberäkning på ett golvvärmesystem, och få en materiellista över de artiklar som går åt. Du får ditt projekt som en PDF fil och som en lista i Excel på din mail, vilket sker automatiskt från systemet.

Programmet arbetar med ett intuitivt gränssnitt som är lätt att lära sig och förstå.



Läs mer på roth-sverige.se eller klicka här: www.roth-quickcalc.com

Roth

ROTH SVERIGE AB

Höjdrodergatan 22
212 39 Malmö

Tel. +46 40534090

Fax +46 40534099

E-mail: service@roth-sverige.se

roth-sverige.se