

Roth Touchline® SL WiFi nätverkssats

För anslutning till internet och app


Beskrivning

Roth Touchline® SL WiFi nätverkssats används för att ansluta Roth Touchline® SL kontrollenhet, master till internet. Detta ger möjligheten att reglera värmesystemet via Roth Touchline® SL App.

Via appen är det möjligt att få åtkomst till och styra Roth Touchline® SL-systemet. Appen ger även en fullständig överblick av värmesystemet oavsett vart man befinner sig.

Systemet består av en kontrollenhet som är trådlöst ansluten till den lokala routern och ansluten via RS-kabel till värmesystemets masterenhet.

Enheten har en kontrollpanel som bl.a. används för att upprätta anslutningen till routern och ger en tydlig överblick av signalstyrkan och anslutningen mm.



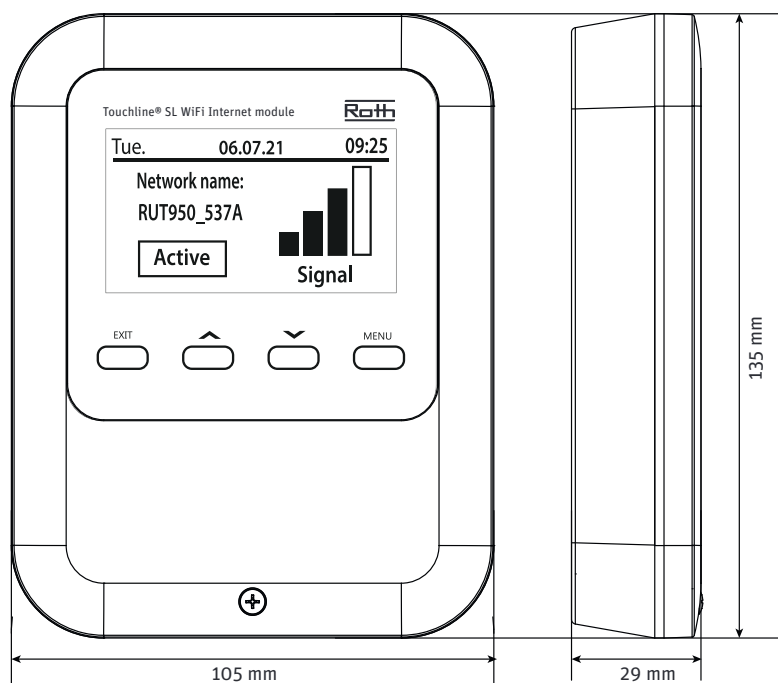
Kontrollenheten

- > Kan monteras direkt på väggen.
- > Upp till 30 m räckvidd inomhus (mellan enheten och routern).
- > Enkel och intuitiv användning.

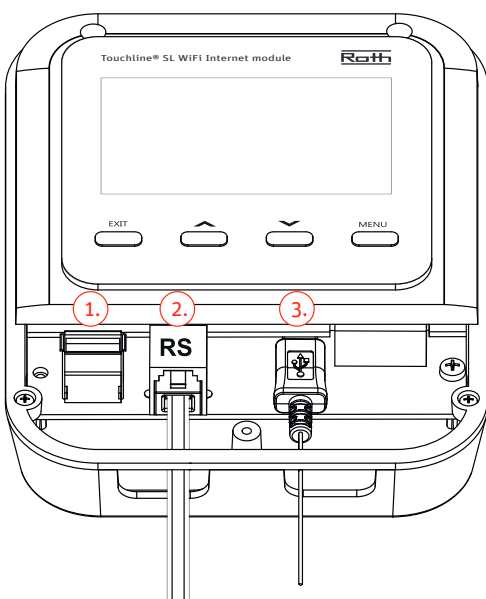
Teknisk data

Roth Touchline® SL WiFi nätverkssats	RSK nr. 298 91 18
Spänning	5V DC/230V AC via adapter
Förbrukning	2 W
Utgång	RJ12
Skyddsklass I	(N/A)
Sändningsfrekvens	2,4 Ghz
Räckvidd (upp till)	30 m (inomhus)
RS-kabel	200 cm
Omgivningstemperatur	5 - 50°C
Omgivande fuktighet	< 80% RF
Lagrings/transporttemperatur	20 - + 50°C
Skyddsgrad	IP20 (EN60529)
Godkännanden CE	2014/53/EU

Roth Touchline® SL WiFi nätverkssats



Anslutningar



1. USB - Används för mjukvaruuppdateringar
2. RS - kabel (inkluderad)
3. 5V Adapter (inkluderad)